

GJELDER FRA 01. APRIL 2024

# **GEBERIT SANITÆR- SYSTEMER 2024**

**KNOW  
HOW  
INSTALLED**

<b>Geberit Duofix</b>	<b>5</b>
<b>Innbyggingssisterner</b>	<b>27</b>
<b>Innløps- og skylleventiler</b>	<b>33</b>
<b>Utenpåliggende sisterner</b>	<b>39</b>
<b>Betjeningsplater og WC skyllesystemer</b>	<b>45</b>
<b>Urinaler</b>	<b>89</b>
<b>Urinalstyringer</b>	<b>107</b>
<b>Avløpstilkoblinger for toaletter, urinaler og bidéer</b>	<b>123</b>
<b>Dusjer</b>	<b>139</b>
<b>Avløpstilkoblinger for dusj og badekar</b>	<b>155</b>
<b>Avløpstilkoblinger for vaskeplass og kjøkkenvask</b>	<b>163</b>
<b>Vedlegg</b>	<b>185</b>





# Geberit Duofix

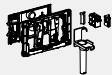


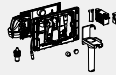

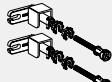
<b>Installasjonselementer.....</b>	<b>6</b>
Elementer for toaletter .....	6
Tilbehørsoversikt – Geberit Duofix elementer for toaletter.....	7
Elementer for servanter .....	12
Tilbehørsoversikt – Geberit Duofix servantelementer .....	13
Bidé-elementer .....	16
Urinalelementer .....	17
Tilbehørsoversikt – Geberit Duofix urinalelementer .....	17
Elementer for dusjer med veggavløp .....	20
Elementer for dusjer og badekar.....	21
Tilbehørsoversikt – Geberit Duofix elementer for dusjer og badekar .....	21
Elementer for konsoller.....	22
<b>Tilbehør .....</b>	<b>22</b>
For installasjonselementer .....	22

# Installasjonselementer

## Elementer for toaletter

### Tilbehørsoversikt – Geberit Duofix elementer for toaletter

Geberit Norge, Versjon: november 2023

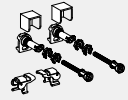
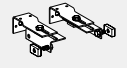







	Innstikk for Geberit DuoFresh stick	Geberit sett støtter for toalett-skåler med liten kontaktflate	Geberit Duofix sett vegganker for enkeltmontering, hjørneløsning	Geberit DuoFresh modul	Brannvernsett	Geberit Duofix sett vegganker for enkeltmontering	
							
	→ s. 58	→ s. 25	→ s. 23	→ s. 58	→ s. 25	→ s. 22	
<b>Betjeningsplater fra serien Sigma</b>							
111.349.00.5 Geberit Duofix element for vegghengt toalett, 112 cm, med Sigma innbyggingssisterne 12 cm, PEX-kopling	✓	✓	✓	✓	✓	✓	
111.910.00.5 Geberit Duofix element for vegghengt toalett, 120 cm, med Sigma innbyggingssisterne 12 cm, PEX-kopling, TEK	✓	✓		✓			
111.312.00.5 Geberit Duofix element for vegghengt toalett, 112 cm, med Sigma innbyggingssisterne 12 cm, universell utforming, PEX-kopling	✓	✓	✓	✓		✓	
111.918.00.5 Geberit Duofix element for vegghengt toalett, 112 cm, med Sigma innbyggingssisterne 12 cm, universell utforming, for støttegrep, PEX-kopling	✓	✓		✓		✓	
111.396.00.5 Geberit Duofix element for vegghengt toalett, 112 cm, med Sigma innbyggingssisterne 12 cm, universell utforming, WC høydejusterbar		✓	✓			✓	
111.364.00.5 Geberit Duofix element for vegghengt toalett, 112 cm, med Sigma innbyggingssisterne 12 cm, for eksternt luktavsug	✓	✓	✓		✓	✓	
<b>Betjeningsplater fra serien Omega</b>							
111.063.00.1 Geberit Duofix element for vegghengt toalett, 112 cm, med Omega innbyggingssisterne 12 cm, PEX-kopling		✓	✓			✓	
111.033.00.1 Geberit Duofix element for vegghengt toalett, 98 cm, med Omega innbyggingssisterne 12 cm, PEX-kopling		✓	✓			✓	
111.006.00.1 Geberit Duofix element for vegghengt toalett, 82 cm, med Omega innbyggingssisterne 12 cm, PEX-kopling		✓	✓			✓	
<b>Betjeningsplater fra serien Delta</b>							
458.111.00.1 Geberit Duofix element for vegghengt toalett, 112 cm, med Delta innbyggingssisterne 12 cm, PEX-kopling oppe		✓					
<b>Ikke kompatibel med noen betjeningsplate</b>							
111.321.00.1 Geberit Duofix element for vegghengt toalett, 112 cm, uten sisterner		✓	✓			✓	

✓ Kompatibel

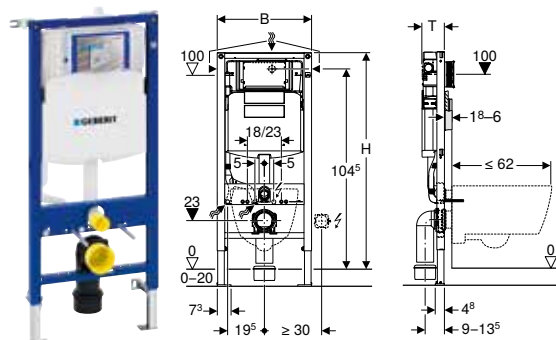
<sup>1)</sup> Ved elementer for vegghengt toalett eller vegghengt bidé i installasjoner foran vegg i delhøyde eller i Geberit Duofix systemvegg i delhøyde må det i tillegg brukes Geberit Duofix sett fotfeste på bakveggen.

<sup>2)</sup> Det er ikke mulig å kombinere elektronisk toalettstyring med Geberit AquaClean.



	Geberit Duofix sett vegganker for enkelt- og systemmontering	Geberit DuofixBasic sett vegganker for enkeltmontering	Geberit Duofix travers, for påsetting, for sideveggfeste	Geberit Duofix festemateriale for stenderavstand 50–57,5 cm	Geberit Duofix sett fotforlengere for gulvkonstruksjon 20–40 cm	Deksel med lydisoleringssett, for Geberit Duofix element for vegg-hengt toalett, WC høydejusterbar	Geberit Duofix sett fotfeste på bakvegg	Geberit Power & Connect-boks	Geberit sett Power & Connect-boks og strømforsyning for element for vegg-hengt toalett
									
	→ s. 22	→ s. 23	→ s. 23	→ s. 23	→ s. 24	→ s. 24	→ s. 24	→ s. 85	→ s. 87
	✓		✓	✓	✓ <sup>1)</sup>		✓	✓	✓
			✓	✓	✓ <sup>1)</sup>		✓	✓	✓
	✓			✓	✓ <sup>1)</sup>		✓	✓ <sup>2)</sup>	✓ <sup>2)</sup>
	✓					✓	✓	✓ <sup>2)</sup>	✓ <sup>2)</sup>
	✓			✓	✓ <sup>1)</sup>	✓	✓		
	✓		✓	✓	✓ <sup>1)</sup>		✓	✓	✓
	✓		✓	✓	✓ <sup>1)</sup>		✓	✓	✓
	✓				✓ <sup>1)</sup>		✓	✓	✓
		✓					✓		
	✓		✓	✓	✓ <sup>1)</sup>		✓		

**Geberit Duofix element for vegghengt toalett, 112 cm, med Sigma innbyggingssterne 12 cm, PEX-kopling**



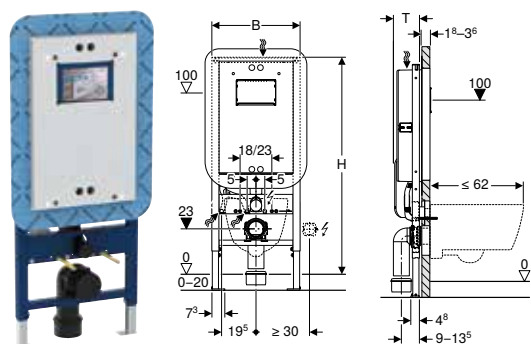
click & scan

Art. nr.	NRF nr.	B [cm]	H [cm]	T [cm]
111.349.00.5	6166498	50	112	12

**Tilbehør**

- Tilbehørsoversikt – Geberit Duofix elementer for toaletter → s. 7

**Geberit Duofix element for vegghengt toalett, 120 cm, med Sigma innbyggingssterne 12 cm, PEX-kopling, TEK**



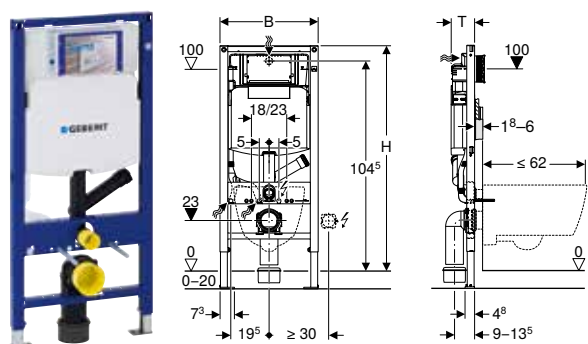
click & scan

Art. nr.	NRF nr.	B [cm]	H [cm]	T [cm]
111.910.00.5	6165813	50	120	14,5

**Tilbehør**

- Tilbehørsoversikt – Geberit Duofix elementer for toaletter → s. 7

**Geberit Duofix element for vegghengt toalett, 112 cm, med Sigma innbyggingssterne 12 cm, for eksternt luktavsug**



click & scan

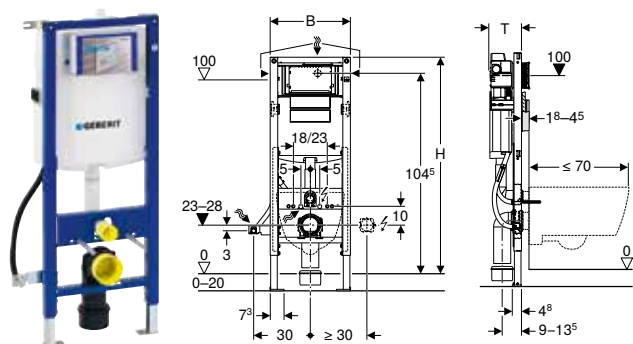
Art. nr.	NRF nr.	B [cm]	H [cm]	T [cm]
111.364.00.5	6166491	50	112	12

**Tilbehør**

- Tilbehørsoversikt – Geberit Duofix elementer for toaletter → s. 7



## Geberit Duofix element for vegghengt toalett, 112 cm, med Sigma innbyggingsstjerne 12 cm, universell utforming, PEX-kopling



click & scan

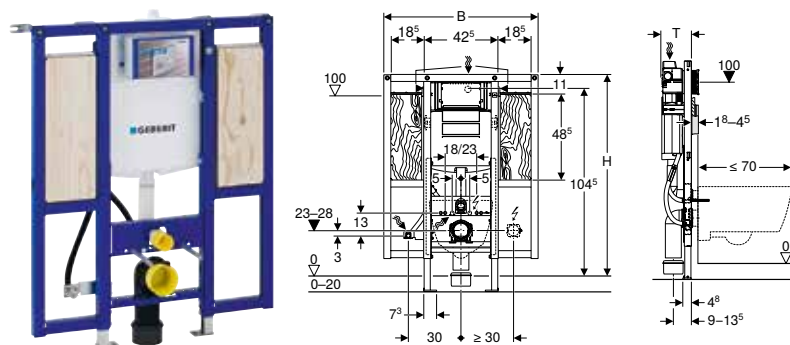
Art. nr.	NRF nr.	B [cm]	H [cm]	T [cm]
111.312.00.5	6166485	42,5	112	17

### Tilbehør

- Tilbehørsoversikt – Geberit Duofix elementer for toaletter → s. 7

- Når du bruker Power & Connect-boksen, er det ikke mulig å kombinere en elektronisk toalettstyring med Geberit AquaClean

## Geberit Duofix element for vegghengt toalett, 112 cm, med Sigma innbyggingsstjerne 12 cm, universell utforming, for støttegrep, PEX-kobling



click & scan

Art. nr.	NRF nr.	B [cm]	H [cm]	T [cm]
111.918.00.5	6166185	88	112	17

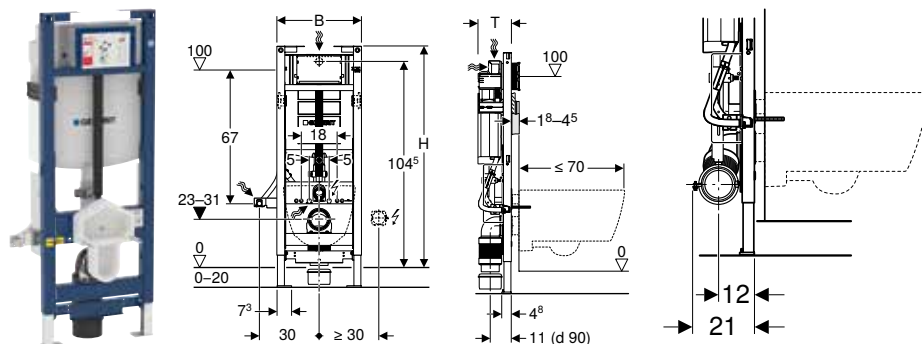
### Tilbehør

- Tilbehørsoversikt – Geberit Duofix elementer for toaletter → s. 7

- Når du bruker Power & Connect-boksen, er det ikke mulig å kombinere en elektronisk toalettstyring med Geberit AquaClean



**Geberit Duofix element for vegghengt toalett, 112 cm, med Sigma innbyggingsstjerne 12 cm, universell utforming, WC høydejusterbar**



click & scan

Art. nr.	NRF nr.	B [cm]	H [cm]	T [cm]
111.396.00.5	6166486	42,5	112	17

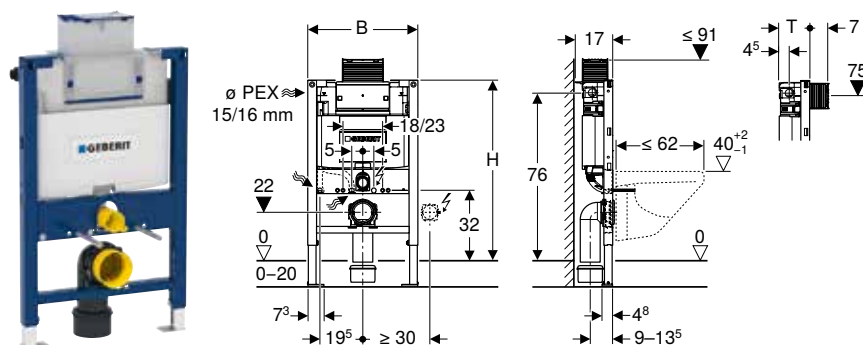
**Bestilles i tillegg**

- Deksel med lydisoleringssett, for Geberit Duofix element for vegghengt toalett, WC høydejusterbar → s. 24

**Tilbehør**

- Tilbehørsoversikt – Geberit Duofix elementer for toaletter → s. 7

**Geberit Duofix element for vegghengt toalett, 82 cm, med Omega innbyggingsstjerne 12 cm, PEX-kopling**



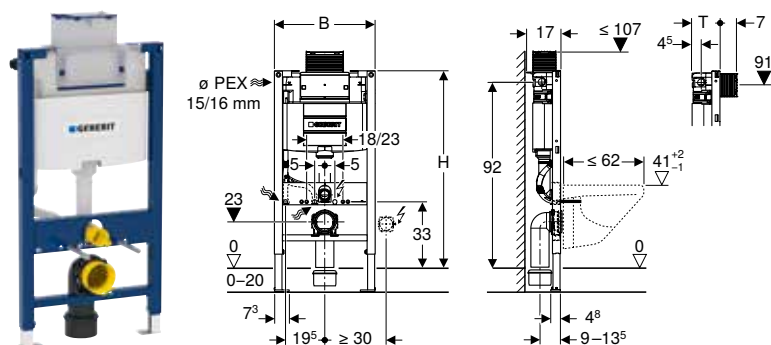
click & scan

Art. nr.	NRF nr.	B [cm]	H [cm]	T [cm]
111.006.00.1	6166047	50	82	14

**Tilbehør**

- Tilbehørsoversikt – Geberit Duofix elementer for toaletter → s. 7

**Geberit Duofix element for vegghengt toalett, 98 cm, med Omega innbyggingsstjerne 12 cm, PEX-kopling**



click & scan

Art. nr.	NRF nr.	B [cm]	H [cm]	T [cm]
111.033.00.1	6166048	50	98	14

**Tilbehør**

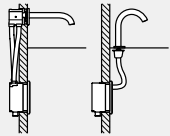
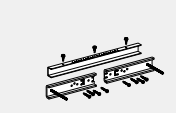
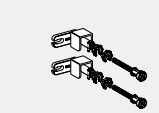
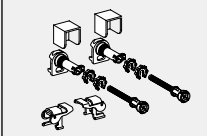
- Tilbehørsoversikt – Geberit Duofix elementer for toaletter → s. 7



## Elementer for servanter

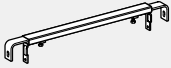
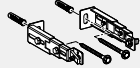



### Tilbehørsoversikt – Geberit Duofix servantelementer

Geberit Norge, Versjon: november 2023

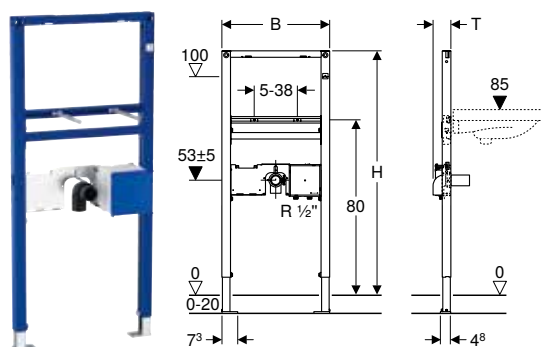
	Geberit servantkraner for innebygget funksjonsboks	Geberit Duofix feste for servanter med festeavstand 38–58 cm	Geberit Duofix sett vegganker for enkeltmontering	Geberit Duofix sett vegganker for enkelt- og systemmontering	
					
		→ s. 23	→ s. 22	→ s. 22	
111.434.00.1 Geberit Duofix servantelement, 112 cm, stående armatur		✓	✓	✓	
111.490.00.1 Geberit Duofix servantelement, 82–98 cm, stående armatur		✓	✓	✓	
111.480.00.1 Geberit Duofix servantelement, 112 cm, stående armatur, med vannlås for innbygging	✓	✓	✓	✓	
111.551.00.1 Geberit Duofix servantelement, 112 cm, elektronisk stående armatur med innebygget funksjonsboks	✓		✓	✓	
111.560.00.1 Geberit Duofix servantelement, 130 cm, elektronisk veggarmatur, med innebygget funksjonsboks	✓		✓	✓	

✓ Kompatibel



	Geberit Duofix travers, for påsetting, for sideveggfeste	Geberit Duofix sett fotfeste på bakvegg	Geberit Duofix festemateriale for stenderavstand 50-57,5 cm	Geberit Duofix sett fotforlengere for gulvkonstruksjon 20-40 cm	Geberit deksel for innebygget funksjonsboks
					
	→ s. 23	→ s. 24	→ s. 23	→ s. 24	→ s. 13
	✓	✓	✓	✓	
	✓	✓	✓	✓	
	✓	✓	✓	✓	
	✓	✓	✓	✓	✓
	✓	✓	✓	✓	✓

## Geberit Duofix servantelement, 112 cm, elektronisk stående armatur med innebygget funksjonsboks



click & scan

Art. nr.	B [cm]	H [cm]	T [cm]
111.551.00.1	50	112	7,5

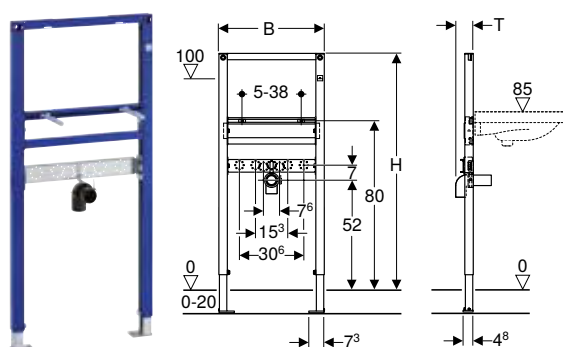
### Kan kombineres med

- Geberit Piave servantkran, nettdrift, for innebygd funksjonsboks
- Geberit Brenta servantkran, nettdrift, for innebygd funksjonsboks
- Geberit Piave servantkran, stående montasje, batteridrift, for innebygd funksjonsboks
- Geberit Brenta servantkran, stående montasje, batteridrift, for innebygd funksjonsboks

### Tilbehør

- Tilbehørsoversikt – Geberit Duofix servantelementer → s. 13

## Geberit Duofix servantelement, 112 cm, stående armatur



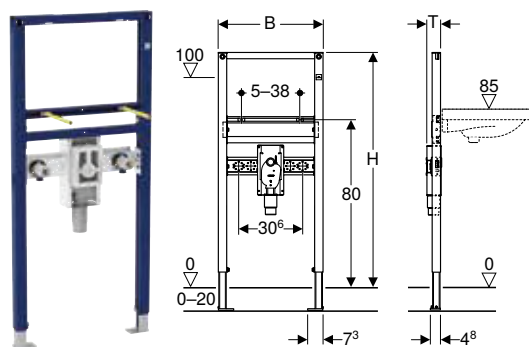
click & scan

Art. nr.	NRF nr.	B [cm]	H [cm]	T [cm]
111.434.00.1	6165961	50	112	7,5

### Tilbehør

- Tilbehørsoversikt – Geberit Duofix servantelementer → s. 13

## Geberit Duofix servantelement, 112 cm, stående armatur, med vannlås for innbygging



click & scan

Art. nr.	B [cm]	H [cm]	T [cm]
111.480.00.1	50	112	7,5

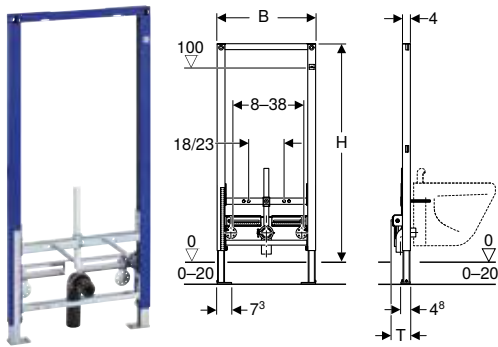
### Tilbehør

- Tilbehørsoversikt – Geberit Duofix servantelementer → s. 13



## Bidé-elementer

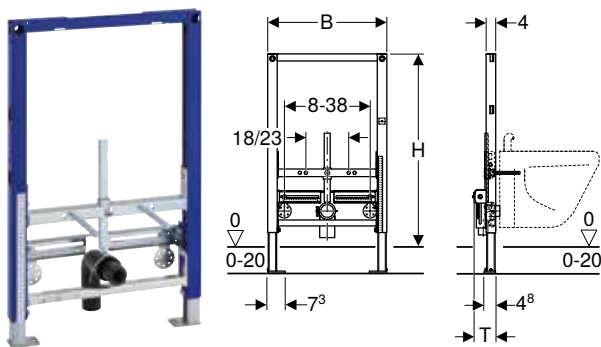
### Geberit Duofix bidé-element, 112 cm, universelt



click & scan

Art. nr.	NRF nr.	B [cm]	H [cm]	T [cm]
111.520.00.1	6165962	50	112	10

### Geberit Duofix bidé-element, 82 cm, universelt



click & scan

Art. nr.	NRF nr.	B [cm]	H [cm]	T [cm]
111.524.00.1	6165963	50	82	10



## Urinalelementer

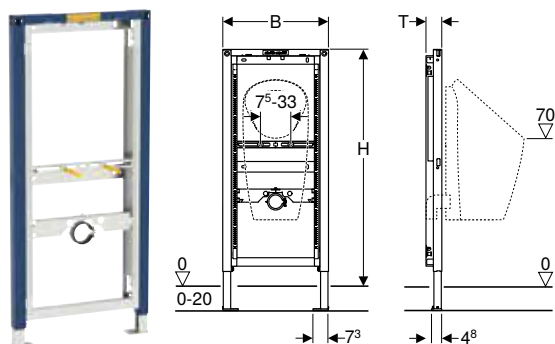
### Tilbehørsoversikt – Geberit Duofix urinalelementer

Geberit Norge, Versjon: november 2023

	Geberit urinalstyring med elektronisk aktivering av spyling, nettdrift, utenpåliggende, skjult	Geberit urinalstyring med elektronisk aktivering av skyl, batteridrift, utenpåliggende, skjult	Geberit Duofix sett vegganker for enkeltmontering	Geberit Duofix sett vegganker for enkelt- og systemmontering	Geberit DuofixBasic sett vegganker for enkeltmontering	Geberit Duofix travers, for påsetting, for sideveggfeste	Geberit Duofix sett fotfeste på bakvegg	Geberit Duofix feste-materiale for stenderavstand 50–57,5 cm	Geberit Duofix sett fotforlengere for gulvkonstruksjon 20–40 cm
	→ s. 115	→ s. 115	→ s. 22	→ s. 22	→ s. 23	→ s. 23	→ s. 24	→ s. 23	→ s. 24
111.626.00.1 Geberit Duofix urinalelement, 112–130 cm, universelt, PEX-kobling			✓	✓		✓	✓	✓	✓
111.668.00.1 Geberit Duofix urinalelement, 112–130 cm, universelt, for 0-liter-urinaler			✓	✓		✓	✓	✓	✓
111.686.00.1 Geberit Duofix urinalelement, 112–130 cm, universal, for spyleventil for montering på vegg	✓	✓	✓	✓		✓	✓	✓	✓
111.673.00.1 Geberit Duofix urinalelement, 112–130 cm, universelt, for dusjhode, PEX-kobling			✓	✓		✓	✓	✓	✓

✓ Kompatibel

### Geberit Duofix urinalelement, 112–130 cm, universelt, for 0-liter-urinaler



click & scan

Art. nr.	B [cm]	H [cm]	T [cm]
111.668.00.1	50	112–130	7,5

#### Bestilles i tillegg

- Urinalvannlås
- Tilslutningsbend

#### Tilbehør

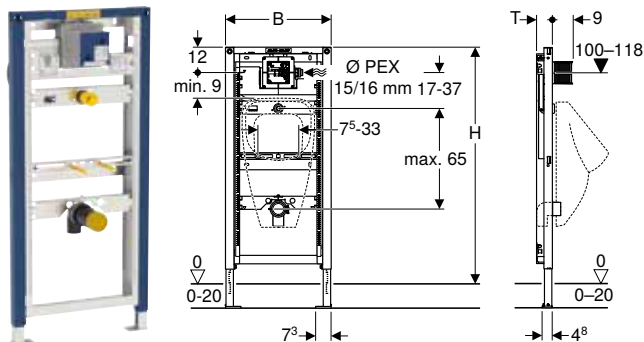
- Tilbehørsoversikt – Geberit Duofix urinalelementer → s. 17



- Med urinalene Geberit Preda og Selva er urinalvannlåsen inkludert i leveransen



## Geberit Duofix urinalelement, 112–130 cm, universelt, PEX-kobling



click & scan

Art. nr.	NRF nr.	B [cm]	H [cm]	T [cm]
111.626.00.1	6165974	50	112-130	7,5

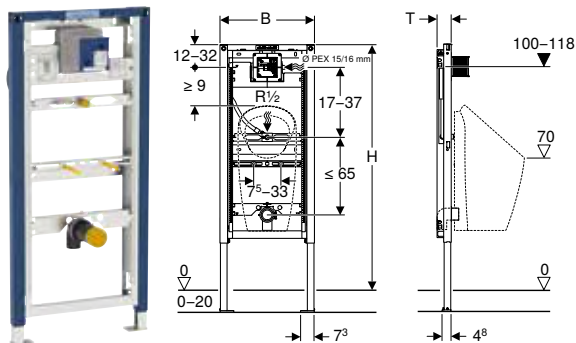
### Kan kombineres med

- Geberit urinalstyring med elektronisk aktivering av skyl, nettdrift, type 50 dekkplate → s. 110
- Geberit urinalstyring med elektronisk aktivering av skyl, nettdrift, type 10 dekkplate → s. 109
- Geberit urinalstyring med elektronisk aktivering av skyl, nettdrift, type 01 dekkplate → s. 109
- Geberit urinalstyring med elektronisk aktivering av skyl, nettdrift, Mambo deksel → s. 110
- Geberit urinalstyring med elektronisk aktivering av skyl, batteridrift, type 50 dekkplate → s. 112
- Geberit urinalstyring med elektronisk aktivering av skyl, batteridrift, type 10 dekkplate → s. 111
- Geberit urinalstyring med elektronisk aktivering av skyl, batteridrift, type 01 dekkplate → s. 111
- Geberit urinalstyring med elektronisk aktivering av skyl, batteridrift, Mambo deksel → s. 112
- Geberit urinalkontroll med pneumatisk aktivering av skyl, type 10 betjeningsplate → s. 113
- Geberit urinalkontroll med pneumatisk aktivering av skyl, type 01 betjeningsplate → s. 113
- Geberit urinalstyring med pneumatisk aktivering av skyl, Mambo betjeningsplate → s. 114
- Geberit urinalstyr med pneumatisk aktivering av skyl, type 50 betjeningsplate → s. 114
- Geberit urinalstyring med elektronisk aktivering av skyl, nettdrift, type 30 dekkplate → s. 110
- Geberit urinalstyring med elektronisk aktivering av skyl, batteridrift, type 30 dekkplate → s. 112
- Geberit urinalkontroll med pneumatisk aktivering av skyl, type 30 betjeningsplate → s. 114

### Tilbehør

- Tilbehørsversikt – Geberit Duofix urinalelementer → s. 17

## Geberit Duofix urinalelement, 112–130 cm, universelt, for dusjhode, PEX-kobling



click & scan

Art. nr.	NRF nr.	B [cm]	H [cm]	T [cm]
111.673.00.1	6166161	50	112-130	7,5



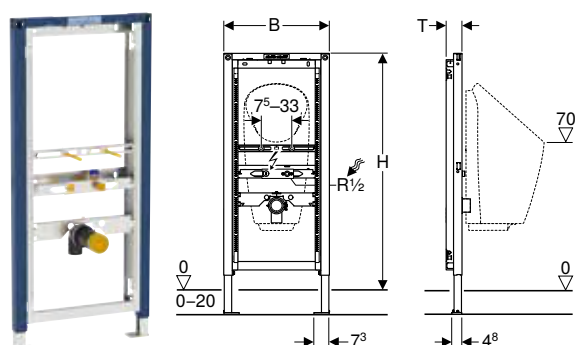
#### Kan kombineres med

- Geberit urinalstyring med elektronisk aktivering av skyll, nettdrift, type 50 dekkplate → s. 110
- Geberit urinalstyring med elektronisk aktivering av skyll, nettdrift, type 10 dekkplate → s. 109
- Geberit urinalstyring med elektronisk aktivering av skyll, nettdrift, type 01 dekkplate → s. 109
- Geberit urinalstyring med elektronisk aktivering av skyll, nettdrift, Mambo deksel → s. 110
- Geberit urinalstyring med elektronisk aktivering av skyll, batteridrift, type 50 dekkplate → s. 112
- Geberit urinalstyring med elektronisk aktivering av skyll, batteridrift, type 10 dekkplate → s. 111
- Geberit urinalstyring med elektronisk aktivering av skyll, batteridrift, type 01 dekkplate → s. 111
- Geberit urinalstyring med elektronisk aktivering av skyll, batteridrift, Mambo deksel → s. 112
- Geberit urinalkontroll med pneumatisk aktivering av skyll, type 10 betjeningsplate → s. 113
- Geberit urinalkontroll med pneumatisk aktivering av skyll, type 01 betjeningsplate → s. 113
- Geberit urinalstyring med pneumatisk aktivering av skyll, Mambo betjeningsplate → s. 114
- Geberit urinalstyring med pneumatisk aktivering av skyll, type 50 betjeningsplate → s. 114
- Geberit urinalstyring med elektronisk aktivering av skyll, nettdrift, type 30 dekkplate → s. 110
- Geberit urinalstyring med elektronisk aktivering av skyll, batteridrift, type 30 dekkplate → s. 112
- Geberit urinalkontroll med pneumatisk aktivering av skyll, type 30 betjeningsplate → s. 114

#### Tilbehør

- Tilbehørsoversikt – Geberit Duofix urinalelementer → s. 17

### Geberit Duofix urinalelement, 112–130 cm, universal, for spyleventil for montering på vegg



click & scan

Art. nr.	NRF nr.	B [cm]	H [cm]	T [cm]
111.686.00.1	6166159	50	112–130	7,5

#### Kan kombineres med

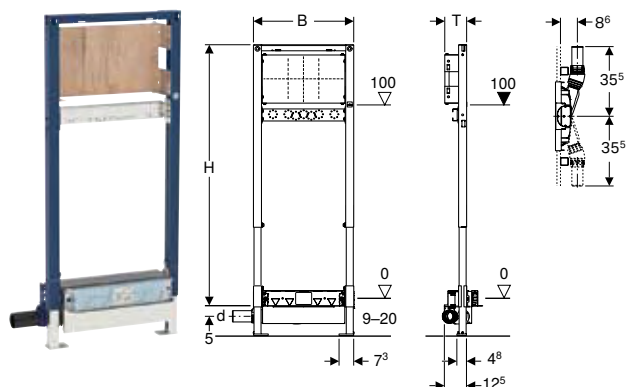
- Geberit urinalstyring med elektronisk aktivering av spyling, nettdrift, utenpåliggende, skjult → s. 115
- Geberit urinalstyring med elektronisk aktivering av skyll, batteridrift, utenpåliggende, skjult → s. 115
- Geberit Preda urinal med integrert styring, nettdrift → s. 95
- Geberit Selva urinal med integrert styring, nettdrift → s. 96
- Geberit Preda urinal med integrert styring, batteridrift → s. 97
- Geberit Selva urinal med integrert styring, batteridrift → s. 97
- Geberit Tamina urinal med integrert styring, nettdrift → s. 96
- Geberit Tamina urinal med integrert styring, batteridrift → s. 98
- Geberit Narva urinal innløp bakfra, utløp bakover eller nedover → s. 94

#### Tilbehør

- Tilbehørsoversikt – Geberit Duofix urinalelementer → s. 17

## Elementer for dusjer med veggavløp

### Geberit Duofix element for dusj med veggsluk, 130 cm, innfelt veggarmatur, for byggehøyde ved innløpet 90–200 mm



click & scan

Art. nr.	NRF nr.	DN	d, ø Avløpskapasitet [mm]	[l/s]	B [cm]	H [cm]	T [cm]
111.580.00.1	6165927	50	50	0,8	50	130	11

#### Bestilles i tillegg

- Kompliteringssett

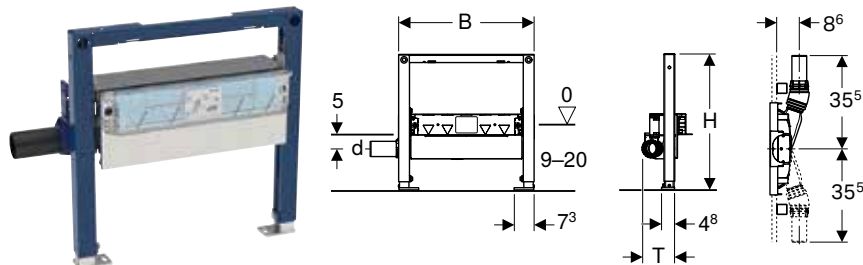
#### Tilbehør

- Tilbehørsversikt – Geberit Duofix elementer for dusjer og badekar → s. 21



- Gulvfliser av naturstein kan misfarges i dusjområdet

### Geberit Duofix element for dusj med veggsluk, 50 cm, for byggehøyde ved innløpet 90–200 mm



click & scan

Art. nr.	NRF nr.	DN	d, ø Avløpskapasitet [mm]	[l/s]	B [cm]	H [cm]	T [cm]
111.591.00.1	6165928	50	50	0,8	50	50	12,5

#### Bestilles i tillegg

- Kompliteringssett

#### Tilbehør

- Tilbehørsversikt – Geberit Duofix elementer for dusjer og badekar → s. 21



- Gulvfliser av naturstein kan misfarges i dusjområdet



## Elementer for dusjer og badekar

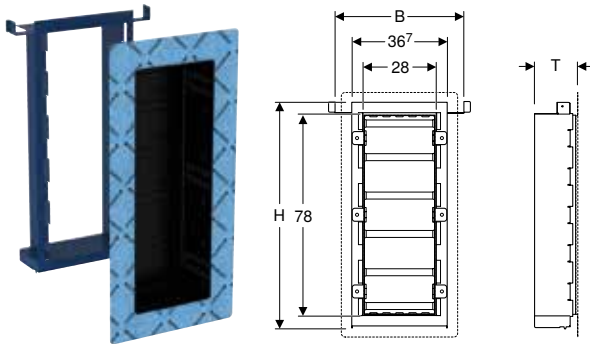
### Tilbehørsoversikt – Geberit Duofix elementer for dusjer og badekar

Geberit Norge, Versjon: november 2023

	Geberit Duofix sett vegganker for enkeltmontering	Geberit Duofix sett vegganker for enkelt- og systemmontering	Geberit Duofix travers, for påsetting, for sideveggfeste	Geberit Duofix sett fotfeste på bakvegg	Geberit Duofix feste- materiale for stender- avstand 50–57,5 cm	Geberit Duofix sett fotforlengere for gulv- konstruksjon 20–40 cm
	→ s. 22	→ s. 22	→ s. 23	→ s. 24	→ s. 23	→ s. 24
111.580.00.1 Geberit Duofix element for dusj med veggsluk, 130 cm, innfelt veggarmatur, for byggehøyde ved innløpet 90–200 mm	✓	✓	✓	✓	✓	✓
111.591.00.1 Geberit Duofix element for dusj med veggsluk, 50 cm, for byggehøyde ved innløpet 90–200 mm	✓	✓		✓	✓	

✓ Kompatibel

### Geberit Duofix element for nisjeboks med hylle



click & scan

Art. nr.	B [cm]	H [cm]	T [cm]
111.590.00.1	50	87	15

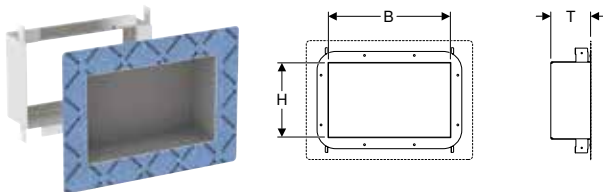
#### Tilbehør

- Geberit Duofix element for dusj med veggsluk, 130 cm, innfelt veggarmatur, for byggehøyde ved innløpet 90–200 mm → s. 20



- Travers for Geberit Duofix element for nisjeboks må brukes viss det ikke brukes Geberit Duofix element for dusj, 130 cm

### Geberit Duofix element for nisjeboks, for flisinnlegg

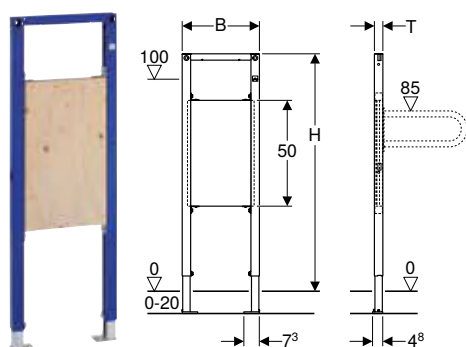


click & scan

Art. nr.	Materiale	B [cm]	H [cm]	T [cm]
111.594.00.1	Syrefast stål	50	30	15

## Elementer for konsoller

### Geberit Duofix element for støttegrep, 112 cm, universell utforming



click & scan

Art. nr.	NRF nr.	B [cm]	H [cm]	T [cm]
111.790.00.1	6165822	36,5	112	4

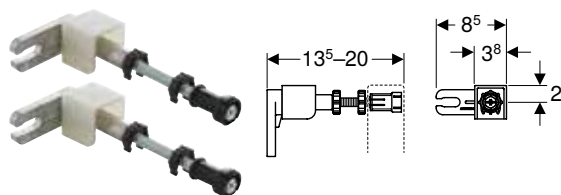
#### Tilbehør

- Geberit Duofix sett vegganker for enkeltmontering → s. 22
- Geberit Duofix sett vegganker for enkelt- og systemmontering → s. 22
- Geberit Duofix sett fotforlengere for gulvkonstruksjon 20–40 cm → s. 24

## Tilbehør

### For installasjonselementer

#### Geberit Duofix sett vegganker for enkeltmontering



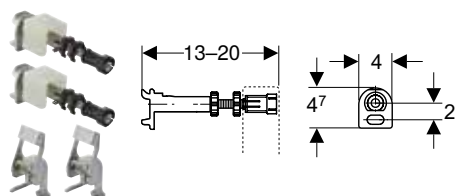
click & scan

Art. nr.	NRF nr.
111.815.00.1	6165958

#### Tilbehør

- Geberit Duofix sett veggankerforlengelser → s. 23

#### Geberit Duofix sett vegganker for enkelt- og systemmontering



click & scan

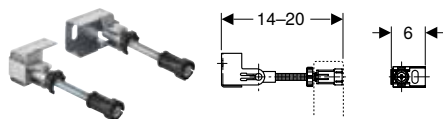
Art. nr.	NRF nr.
111.844.00.1	6165955

#### Tilbehør

- Geberit Duofix sett veggankerforlengelser → s. 23



## Geberit Duofix sett vegganker for enkeltmontering, hjørneløsning



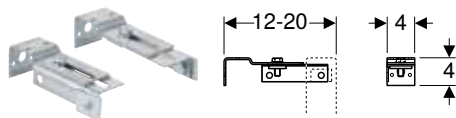
click & scan

Art. nr. NRF nr.  
111.835.00.1 6165953

### Tilbehør

- Geberit Duofix sett veggankerforlengelser → s. 23


## Geberit DuofixBasic sett vegganker for enkeltmontering



click & scan

Art. nr. NRF nr.  
111.839.00.1 6165823

## Geberit Duofix sett veggankerforlengelser



click & scan

Art. nr. NRF nr.  
111.887.00.1 6165938

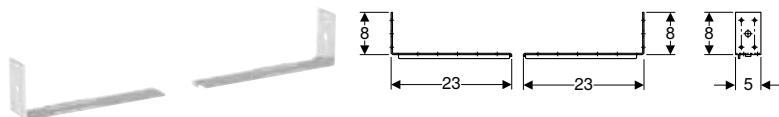
## Geberit Duofix travers, for påsetting, for sideveggfeste



click & scan

Art. nr. NRF nr.  
111.822.00.1 6166274

## Geberit Duofix festemateriale for stenderavstand 50–57,5 cm



click & scan

Art. nr. NRF nr.  
111.869.00.1 6165825

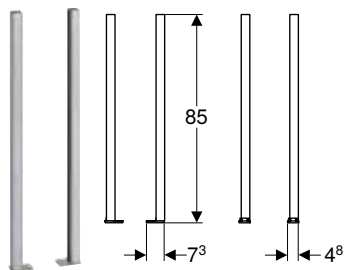
## Geberit Duofix feste for servanter med festeavstand 38–58 cm



click & scan

Art. nr.  
111.868.00.1

## Geberit Duofix sett fotforlengere for gulvkonstruksjon 20–40 cm




click & scan

Art. nr.  
111.848.00.1



- Ved bruk med elementer for vegghengte toaletter eller vegghengt bidé i installasjoner foran vegg i delhøyde eller Geberit Duofix systemvegger må i tillegg Geberit Duofix fotfestesett brukes på bakveggen

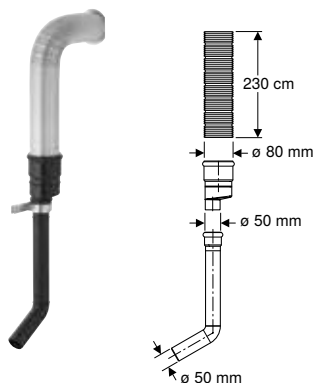
## Geberit Duofix sett fotfeste på bakvegg



click & scan

Art. nr. NRF nr.  
111.064.00.1 6166192

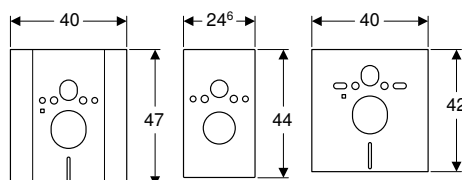
## Geberit luktavsugsett for Sigma innbyggingsssystemer med tilkoplingsrør for eksternt luktavsug



click & scan

Art. nr. NRF nr.  
349.352.00.1 6166492

## Deksel med lydisoleringssett, for Geberit Duofix element for vegghengt toalett, WC høydejusterbar

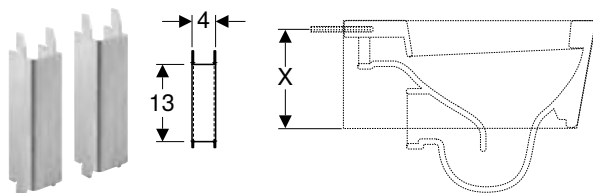


click & scan

Art. nr.  
115.396.00.1



## Geberit sett støtter for toalettskåler med liten kontaktflate



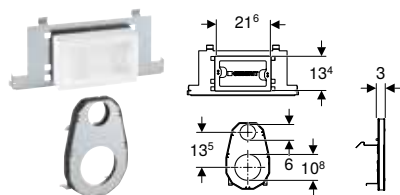
click & scan

Art. nr. NRF nr.  
111.847.00.1 6165827



- For følgende toalettskåler er det kjent at støttene må monteres: 1) Fabrikat: Flaminia (www.ceramicaflaminia.it), type: Link 5051 og Mini Link 5064 2) Fabrikat: Globo (www.ceramicaglobo.com), type: GLOBOconcept SAS02 og SAS03

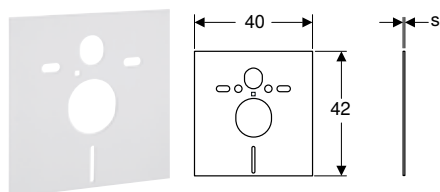
## Brannvernsett EI 90, for Geberit Duofix element for vegghengt toalett



click & scan

Art. nr. NRF nr.  
111.863.00.1 6165826

## Geberit lydisoleringssett for vegghengt toalett



click & scan

Art. nr.	NRF nr.	s [mm]
156.050.00.1	6166931	6





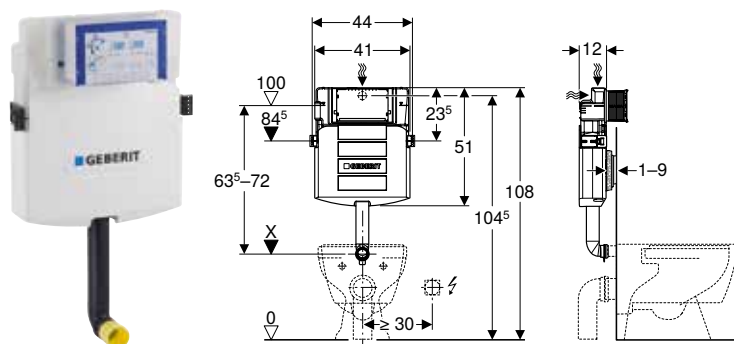
# Innbyggingssystemer



<b>Sigma innbyggingssystemer .....</b>	<b>28</b>
<b>Omega innbyggingssystemer.....</b>	<b>28</b>
<b>Delta innbyggingssystemer .....</b>	<b>29</b>
<b>Spylerør .....</b>	<b>29</b>
<b>Tilbehør .....</b>	<b>29</b>

## Sigma innbyggingsisterer

### Geberit Sigma innbyggingsisterne 12 cm, 6 / 3 liter, skipsmodell, med frontbetjening



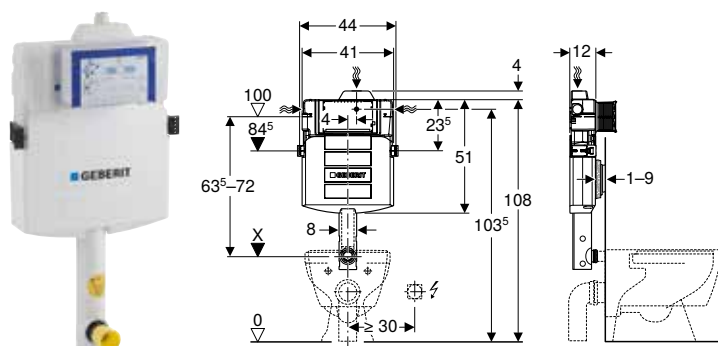
click & scan

Art. nr.	NRF nr.	B [cm]	H [cm]	T [cm]
109.392.00.5	6165941	41	51	12



- Ved drift med saltvann må funksjonen sikres med økt vedlikeholdsinnsetts (korrosjonsfare)

### Geberit Sigma innbyggingsisterne 12 cm, 6 / 3 liter, PEX-kopling

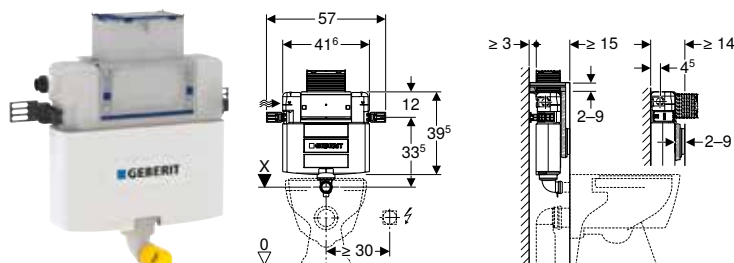


click & scan

Art. nr.	B [cm]	H [cm]	T [cm]
109.305.00.5	41	51	12

## Omega innbyggingsisterer

### Geberit Omega innbyggingsisterne 12 cm, 6 / 3 liter, installasjonshøyde 82 cm, PEX-kopling

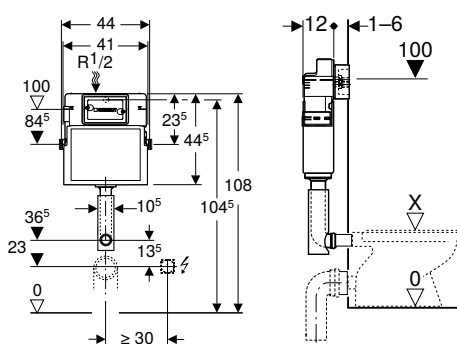


click & scan

Art. nr.	B [cm]	H [cm]	T [cm]
109.042.00.1	44	39,5	12

## Delta innbyggingsystemer

### Geberit Delta innbyggingsystemer 12 cm, 6/3 liter, med frontbetjening



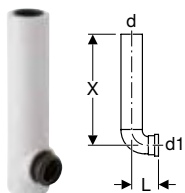
click & scan



Art. nr.	B [cm]	H [cm]	T [cm]
109.100.00.1	41	44,5	12

## Spylerør

### Geberit sett spylerør 90° med isolasjon



click & scan

Art. nr.	d, ø [mm]	d1, ø [mm]	L [cm]	X [cm]
119.652.16.1	56	45	7	29

## Tilbehør


### Geberit oppdemningsinnsats for innbyggingsystemer (fra produksjonsår 1999)



click & scan

Art. nr.	NRF nr.
240.476.00.1	6165818

### Geberit planpakning for skylleventil for synlige systemer og innbyggingsystemer



click & scan

Art. nr.	NRF nr.	DN	d, ø [mm]	di, ø [mm]	s [mm]
816.418.00.1	6167021	32	63	32	3

## Geberit beger for spylemengdereduksjon, for Omega innbyggingsystemer 12 cm



click & scan

Art. nr.  
243.577.00.1

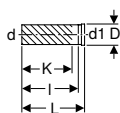
## Geberit strupeventil for spylør



click & scan

Art. nr. NRF nr.  
243.905.00.1 6166193

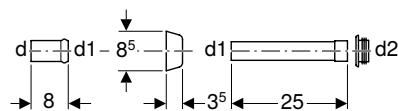
## Geberit spylørforlengelse



click & scan

Art. nr.	DN	d, ø [mm]	d1, ø [mm]	D [cm]	L [cm]	I [cm]	K [cm]
361.887.16.1	40 / 40	45	45	6	30	27	22

## Geberit spylørforlengelsessett med rosett



click & scan

Art. nr.	Farge / overflate	d, ø [mm]	d1, ø [mm]	d2, ø [mm]
118.026.11.1	Alpehvit	45	40	44

## Geberit ombyggingssett for dobbeltskyl, til Geberit innbyggingsystemer type 110.800



click & scan

Art. nr. NRF nr.  
240.515.00.1 6167047

## Geberit ombyggingssett for dobbeltskyl, til innbyggingsystemer type 10.800



click & scan



Art. nr. NRF nr.  
240.835.00.1 6167049

## Geberit ombyggingssett for innbyggingsystemer type 10.500



click & scan

Art. nr. NRF nr.  
215.422.00.1 6167046

## Geberit ombyggingssett for innbyggingsystemer type 10.600



click & scan

Art. nr.  
215.423.00.1

## Geberit ombyggingssett for innbyggingsystemer type 15.000



click & scan

Art. nr. NRF nr.  
215.420.00.1 6167045

## Geberit ombyggingssett for innbyggingsystemer type 16.000



click & scan

Art. nr.  
215.421.00.1



# Innløps- og skylleventiler



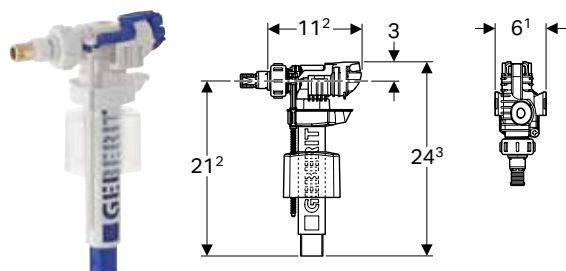
<b>Innløpsventiler</b> .....	<b>34</b>
Innløpsventiler for utenpåliggende sisterner .....	34
Innløpsventiler for innbyggings sisterner .....	34
Innløpsventiler for skålsisterner .....	34
Innløpsventil for Monolith .....	35
<b>Skylleventiler</b> .....	<b>36</b>
Skyll-stopp-skyll .....	36
Dobbeltskyll .....	36
<b>Tilbehør</b> .....	<b>37</b>
Trykknapp .....	37



## Innløpsventiler

### Innløpsventiler for utenpåliggende sisterner

#### Geberit type 380 innløpsventil vanntilkobling på siden, 3/8", nippel av messing

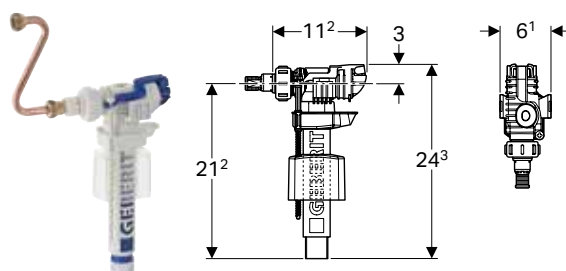


click & scan

Art. nr.	NRF nr.	B [cm]	H [cm]	T [cm]
240.700.00.1	6167383	6,1	24,3	11,2

### Innløpsventiler for innbyggings sisterner

#### Geberit type 380 innløpsventil vanntilkobling på siden, 3/8", nippel av messing

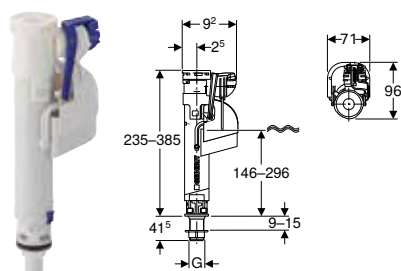


click & scan

Art. nr.	NRF nr.	B [cm]	H [cm]	T [cm]
240.705.00.1	6167384	6,1	24,3	11,2

### Innløpsventiler for skålsisterner

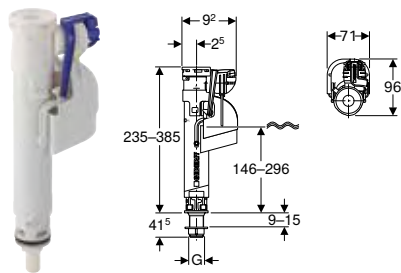
#### Geberit type 360 innløpsventil vanntilkobling nede, 1/2", nippel av plast



click & scan

Art. nr.	NRF nr.	G ["]	B [cm]	H [cm]	T [cm]
281.206.00.1	6167386	1/2"	7,1	23,5	9,6

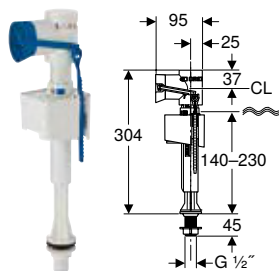
### Geberit type 360 innløpsventil vanntilkobling nede, 3/8", nippel av plast



click & scan

Art. nr.	NRF nr.	G ["]	B [cm]	H [cm]	T [cm]
281.204.00.1	6167387	3/8"	7,1	23,5	9,6

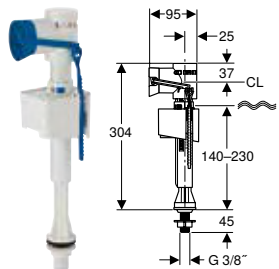
### Geberit type 340 innløpsventil vanntilkobling nede, 1/2", nippel av plast



click & scan

Art. nr.	B [cm]	H [cm]	T [cm]
136.726.00.1	6,3	30,4	9,5

### Geberit type 340 innløpsventil vanntilkobling nede, 3/8", nippel av plast



click & scan

Art. nr.	B [cm]	H [cm]	T [cm]
136.725.00.1	6,3	30,4	9,5

## Innløpsventil for Monolith

### Geberit type 380 innløpsventil vanntilkobling på siden, 3/8", kort nippel av messing



click & scan

Art. nr.	B [cm]	H [cm]	T [cm]
242.388.00.1	6,1	24,3	11,2

## Skylleventiler

### Skyll-stop-skyl

#### Geberit skylleventil universell for synlige sisterner

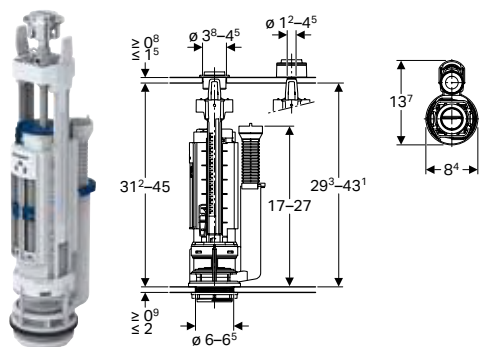


click & scan

Art. nr.	NRF nr.	H [cm]
240.113.00.1	6167011	22,1

## Dobbelskyl

#### Geberit type 290 spyleventil d40, dobbeltskyl



click & scan

Art. nr.	Farge / overflate	H [cm]
282.350.21.2	Blankforkrommet	32

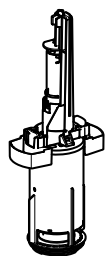
#### Geberit spyleventil type 212, komplett, for Sigma, Delta og UP300 innbyggingsystemer



click & scan

Art. nr.	NRF nr.
244.820.00.1	6166355

## Skylleventil for Geberit Monolith toalettmodul



click &amp; scan

Art. nr.

242.389.00.1



## Tilbehør

### Trykknapp

#### Geberit trykknapp for skylleventil type 280, dobbeltskyl



click &amp; scan

Art. nr.	Farge / overflate	Modell
241.800.KD.1	Knapp delvis spyling: blå Knapp full spyling: blankforkrommet	Dobbeltskyl



# Utenpåliggende sisterner

<b>Utenpåliggende sisterner for toaletter, av plast</b> .....	<b>40</b>
Montert på topp.....	40
Høyhengende.....	40
Lavt og halvveis høyhengende.....	41
<b>Spylørør for utenpåliggende sisterner</b> .....	<b>41</b>
Høyhengende.....	41
Lavt og halvveis høyhengende.....	41
<b>Tilbehør</b> .....	<b>42</b>
Tilkoblinger.....	42
Pakninger.....	42
Pakningsringer.....	42
Skylleventiler.....	43



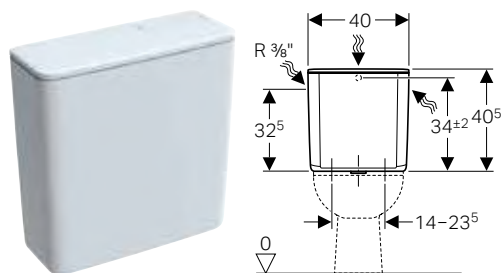
## Utenpåliggende sisterner

Utenpåliggende sisterner for toaletter, av plast  
Montert på topp

# Utenpåliggende sisterner for toaletter, av plast

## Montert på topp

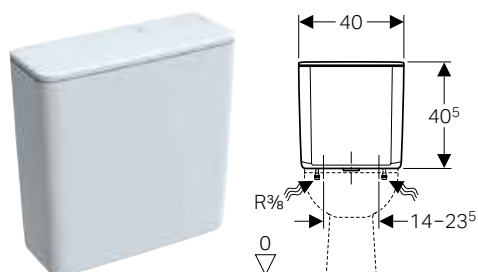
### Geberit AP128 synlig sisterne skyll-stopp-skyll, vanntilkobling på siden eller bak på midten



click & scan

Art. nr.	Farge / overflate	B [cm]	H [cm]	T [cm]
128.000.11.5	Alpehvit	40	40,5	16,8

### Geberit AP128 synlig sisterne skyll-stopp-skyll, vanntilkobling under til venstre eller høyre

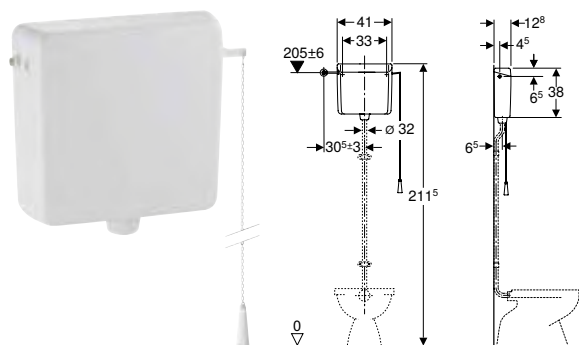


click & scan

Art. nr.	Farge / overflate	B [cm]	H [cm]	T [cm]
128.013.11.5	Alpehvit	40	40,5	16,8

## Høythengende

### Geberit AP123 synlig sisterne enkeltskyll, med trekk-kjede



click & scan

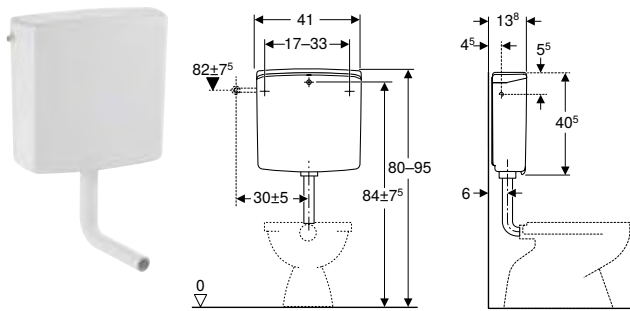
Art. nr.	Farge / overflate	B [cm]	H [cm]	T [cm]
123.700.11.1	Alpehvit	41	38	12,8

#### Bestilles i tillegg

- Vanntilkoplingssett
- Spylørør 90°

## Lavt og halvveis høythengende

### Geberit AP140 synlig sisterner dobbeltskyl



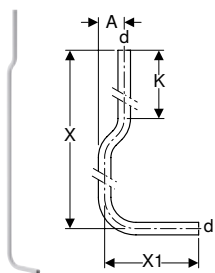
click & scan

Art. nr.	NRF nr.	Farge / overflate	B [cm]	H [cm]	T [cm]
140.300.11.1	6165971	Alpehvit	41	40,5	13,8

## Spylørør for utenpåliggende sisterner

### Høythengende

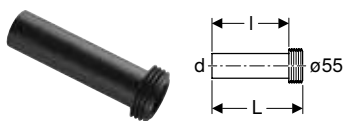
### Geberit spylørørsett 90°, 156 x 24 cm, krumt



click & scan

Art. nr.	Farge / overflate	d, ø [mm]	A [cm]	X [cm]	X1 [cm]	K [cm]
119.504.11.1	Alpehvit	32	6,5	156	24	27

### Geberit spylørørforlengelse med pakningsring

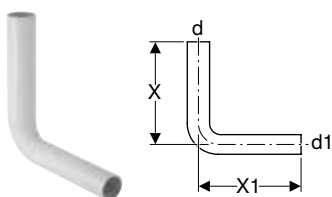


click & scan

Art. nr.	NRF nr.	d, ø [mm]	Materiale	L [cm]	l [cm]
152.434.06.1	6167391	45	PP	18,5	16

## Lavt og halvveis høythengende

### Geberit spylørør 90° lavthengende

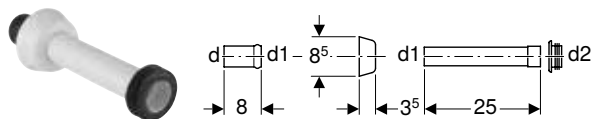


click & scan

Art. nr.	NRF nr.	Farge / overflate	d, ø [mm]	d1, ø [mm]	X [cm]	X1 [cm]
118.003.11.1	6166626	Alpehvit	50	44	23	23



## Geberit spylørforlengelsessett med rosett



click & scan

Art. nr.	Farge / overflate	d, ø [mm]	d1, ø [mm]	d2, ø [mm]
118.026.11.1	Alpehvit	45	40	44

## Tilbehør

### Tilkoblinger

## Geberit vanntilkoblingssett bakre senter, for AP123 og AP127 synlige sisterner

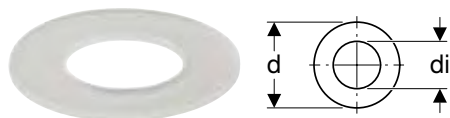


click & scan

Art. nr.
115.427.00.1

## Pakninger

## Geberit planpakning for skylleventil for synlige sisterner og innbyggings sisterner



click & scan

Art. nr.	NRF nr.	DN	d, ø [mm]	di, ø [mm]	s [mm]
816.418.00.1	6167021	32	63	32	3

## Pakningsringer

## Geberit pakningsring for spylørtilkopling



click & scan

Art. nr.	d, ø [mm]	D [cm]	L [cm]
119.668.00.1	45	6	2,5
119.669.00.1	28	3,9	2,5
119.675.00.1	45	7,5	3,3

## Geberit dyp krage for vegg



click & scan

Art. nr.	Farge / overflate	d, ø [mm]	Materiale	D [cm]	H [cm]
241.507.11.1	Alpehvit	32	Plast	8,5	3,7
241.508.11.1	Alpehvit	40	Plast	8,5	3,7
894.094.11.1	Alpehvit	50	PP	9	7

## Skylleventiler

### Geberit skylleventil universell for synlige sisterner



Art. nr.	NRF nr.	H [cm]
240.113.00.1	6167011	22,1





# Betjeningsplater og WC skyllesystemer

<b>Betjeningsplater .....</b>	<b>46</b>
For Sigma innbyggingssystemer .....	46
Sortimentsoversikt – Geberit betjeningsplater fra serien Sigma til innbyggingssystemer .....	47
For Omega innbyggingssystemer .....	60
Sortimentsoversikt – Geberit betjeningsplater fra serien Omega til innbyggingssystemer .....	60
For Kappa innbyggingssystemer .....	62
Sortimentsoversikt – Geberit betjeningsplater fra serien Kappa til innbyggingssystemer .....	62
For Twinline innbyggingssystemer .....	63
Sortimentsoversikt – Ombygging av eldre Geberit innbyggingssystemer .....	63
Tilbehør .....	65
Forbruksmateriell .....	66
<b>For WC-skyllesystem med elektronisk aktivering av skylling.....</b>	<b>68</b>
Sortimentsoversikt – Geberit WC skyllesystemer med elektronisk aktivering av skyll, berøringsfri .....	69
Sortimentsoversikt – Geberit WC skyllesystemer med elektronisk aktivering av skyll, manuell .....	71
For nettdrift, for Geberit Sigma innbyggingssystemer 12 cm .....	72
Ikke egnet for Geberit Omega innbyggingssystemer 12 cm .....	76
For batteridrift, for Geberit Sigma innbyggingssystemer 12 cm .....	77
<b>WC-skyllesystemer med pneumatisk aktivering av skyll .....</b>	<b>81</b>
Sortimentsoversikt – Geberit WC skyllesystemer med pneumatisk aktivering av skyll .....	81
For dobbeltskyll .....	82
For enkeltskyll .....	84
<b>Tilbehør for WC-skyllesystemer .....</b>	<b>85</b>
Råbyggsett .....	85
For WC skyllesystemer med elektronisk aktivering av skyll .....	87







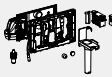


# Betjeningsplater

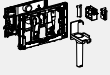





## For Sigma innbyggingsystemer

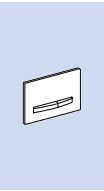
### Sortimentsoversikt – Geberit betjeningsplater fra serien Sigma til innbyggingsystemer

Geberit Norge, Versjon: november 2023

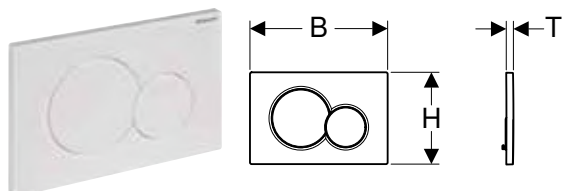
		Sigma01	Sigma10	Sigma20	Sigma21	Sigma30, skyllestopp-skjyll	Sigma30, dobbeltskjyll	Geberit DuoFresh modul (Sigma 12 cm)	
									
		→ s. 48	→ s. 49	→ s. 50	→ s. 51	→ s. 53	→ s. 53	→ s. 58	
Innbyggingsystemer	109.305.00.5	✓	✓	✓	✓	✓	✓	✓	
Innbyggingsystemer	109.392.00.5	✓	✓	✓	✓	✓	✓	✓	
Duofix	111.312.00.5	✓	✓	✓	✓	✓	✓	✓	
Duofix	111.349.00.5	✓	✓	✓	✓	✓	✓	✓	
Duofix	111.910.00.5	✓	✓	✓	✓	✓	✓	✓	
Duofix	111.918.00.5	✓	✓	✓	✓	✓	✓	✓	
Duofix	111.396.00.5	✓	✓	✓	✓	✓	✓		
Duofix	111.364.00.5	✓	✓	✓	✓	✓	✓		

✓ Kompatibel

Innstikk for Geberit DuoFresh stick (Sigma 12 cm)	Sigma50	Sigma60 (fra 2016)	Sigma70	Sigma80, til Sigma innbyggingsystemer 12 cm	Mambo
					
→ s. 58	→ s. 54	→ s. 56	→ s. 57	→ s. 74	→ s. 59
✓	✓	✓	✓	✓	✓
✓	✓	✓	✓	✓	✓
✓	✓		✓	✓	✓
✓	✓	✓	✓	✓	✓
✓	✓	✓	✓	✓	✓
✓	✓		✓	✓	✓
	✓		✓	✓	✓
	✓	✓	✓	✓	✓



## Geberit Sigma01 betjeningsplate til dobbeltskyl



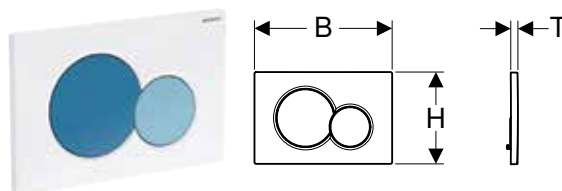
click & scan

Art. nr.	NRF nr.	Farge / overflate	Materiale	B [cm]	H [cm]	T [cm]
115.770.11.5	6166542	Hvit	Plast	24,6	16,4	1,3
115.770.21.5	6166543	Blankforkrommet	Plast	24,6	16,4	1,3
115.770.DT.5	6166176	Edelmessing galvanisert	Plast	24,6	16,4	1,3
115.770.DW.5	6166546	Svart	Plast	24,6	16,4	1,3
115.770.JQ.5	6166254	Krommatt / Easy-to-clean-belegg	Plast	24,6	16,4	1,3
115.770.KA.5	6166545	Plate: blankforkrommet Knapper: matt forkrommet	Plast	24,6	16,4	1,3

### Tilbehør

- Geberit DuoFresh-modul med automatisk start og innstikk til Geberit DuoFresh Stick, til Sigma innbyggingsystemer 12 cm → s. 58
- Geberit DuoFresh modul med manuell start og innstikk til Geberit DuoFresh Stick, til Sigma innbyggingsystemer 12 cm → s. 58
- Innstikk for Geberit DuoFresh Stick, for Sigma innbyggingsystemer 12 cm → s. 58
- Geberit forlengersett for Sigma, Omega og Kappa innbyggingsystemer → s. 65

## Geberit Sigma01 betjeningsplate til dobbeltskyl, for Bambini WC



click & scan

Art. nr.	NRF nr.	Farge / overflate	Materiale	B [cm]	H [cm]	T [cm]
115.770.79.5	N	Plate: hvit Knapp full spyling: skoggrønn Knapp delvis spyling: lysegrønn	Plast	24,6	16,4	1,3
115.770.FY.5	N	Plate: hvit Knapp full spyling: karminrød Knapp delvis spyling: oransje	Plast	24,6	16,4	1,3
115.770.LA.5	6166278	Plate: hvit Knapp full spyling: gul Knapp delvis spyling: grønn	Plast	24,6	16,4	1,3
115.770.LB.5	6166279	Plate: hvit Knapp full spyling: blå Knapp delvis spyling: rød	Plast	24,6	16,4	1,3
115.770.SX.5	N	Plate: hvit Knapp full spyling: havblå Knapp delvis spyling: lyseblå	Plast	24,6	16,4	1,3

N: Ny, kan leveres fra april 2024

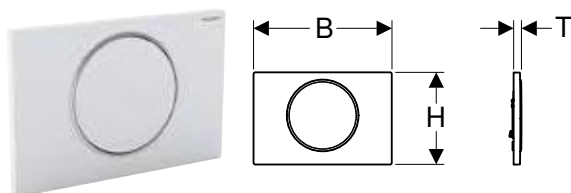
### Kan kombineres med

- Geberit Bambini vegghengt toalett for barn, Rimfree, for toalettsete

### Tilbehør

- Geberit DuoFresh-modul med automatisk start og innstikk til Geberit DuoFresh Stick, til Sigma innbyggingsystemer 12 cm → s. 58
- Geberit DuoFresh modul med manuell start og innstikk til Geberit DuoFresh Stick, til Sigma innbyggingsystemer 12 cm → s. 58
- Innstikk for Geberit DuoFresh Stick, for Sigma innbyggingsystemer 12 cm → s. 58
- Geberit forlengersett for Sigma, Omega og Kappa innbyggingsystemer → s. 65

## Geberit Sigma10 betjeningsplate til skyll-stopp-skyll



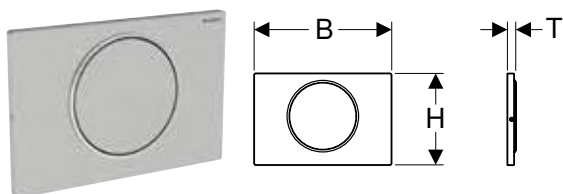
click &amp; scan

Art. nr.	NRF nr.	Farge / overflate	Materiale	B [cm]	H [cm]	T [cm]
115.758.01.5	6166447	Plate og knapp: hvit matt lakkert, easy-to-clean-belegg Designring: hvit	Syrefast stål	24,6	16,4	1,4
115.758.14.5	6166166	Plate og knapp: svart matt lakkert, easy-to-clean-belegg Designring: polert	Syrefast stål	24,6	16,4	1,4
115.758.16.5	6166446	Plate og knapp: svart matt lakkert, easy-to-clean-belegg Designring: svart	Syrefast stål	24,6	16,4	1,4
115.758.JQ.5	6166253	Plate og knapp: matt krom lakkert, easy-to-clean-belegg Designring: blankforkrommet	Plast	24,6	16,4	1,4
115.758.JT.5	6166165	Plate og knapp: hvit matt lakkert, easy-to-clean-belegg Designring: polert	Syrefast stål	24,6	16,4	1,4
115.758.KH.5	6165999	Plate og knapp: blankforkrommet Designring: matt forkrommet	Plast	24,6	16,4	1,4
115.758.KJ.5	6165997	Plate og knapp: hvit Designring: blankforkrommet	Plast	24,6	16,4	1,4
115.758.KK.5	6166002	Plate og knapp: hvit Designring: forgyllt	Plast	24,6	16,4	1,4
115.758.KM.5	6166003	Plate og knapp: svart Designring: blankforkrommet	Plast	24,6	16,4	1,4
115.758.SN.5	6166076	Plate og knapp: børstet, easy-to-clean-belegg Designring: polert	Syrefast stål	24,6	16,4	1,4

## Tilbehør

- Innstikk for Geberit DuoFresh Stick, for Sigma innbyggingsystemer 12 cm → s. 58
- Geberit DuoFresh-modul med automatisk start og innstikk til Geberit DuoFresh Stick, til Sigma innbyggingsystemer 12 cm → s. 58
- Geberit DuoFresh modul med manuell start og innstikk til Geberit DuoFresh Stick, til Sigma innbyggingsystemer 12 cm → s. 58
- Geberit forlengersett for Sigma, Omega og Kappa innbyggingsystemer → s. 65

## Geberit Sigma10 betjeningsplate til skyll-stopp-skyll, skrubar



click &amp; scan

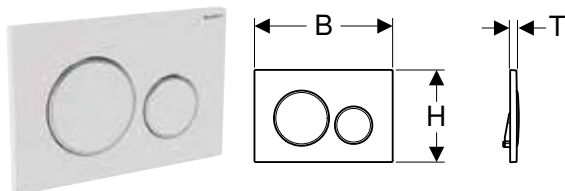
Art. nr.	NRF nr.	Farge / overflate	Materiale	B [cm]	H [cm]	T [cm]
115.787.SN.5	6166077	Plate og knapp: børstet, easy-to-clean-belegg Designring: polert	Syrefast stål	24,6	16,4	1,5

## Tilbehør

- Geberit forlengersett for Sigma, Omega og Kappa innbyggingsystemer → s. 65



## Geberit Sigma20 betjeningsplate til dobbeltskyl



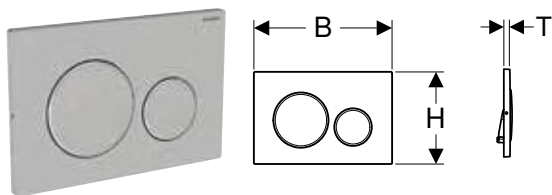
click & scan

Art. nr.	NRF nr.	Farge / overflate	Materiale	B [cm]	H [cm]	T [cm]
115.882.01.1	6166255	Plate og knapper: hvit matt lakkert, easy-to-clean-belegg Designringer: hvit	Plast	24,6	16,4	1,2
115.882.11.1	6166256	Plate og knapper: hvit Designringer: hvit matt	Plast	24,6	16,4	1,2
115.882.14.1	6166605	Plate og knapper: svart matt lakkert, easy-to-clean-belegg Designringer: glansforkrommet	Plast	24,6	16,4	1,2
115.882.16.1	6166257	Plate og knapper: svart matt lakkert, easy-to-clean-belegg Designringer: svart	Plast	24,6	16,4	1,2
115.882.DW.1	6166258	Plate og knapper: svart Designringer: svart matt	Plast	24,6	16,4	1,2
115.882.JQ.1	6166604	Plate og knapper: matt krom lakkert, easy-to-clean-belegg Designringer: glansforkrommet	Plast	24,6	16,4	1,2
115.882.JT.1	6166603	Plate og knapper: hvit matt lakkert, easy-to-clean-belegg Designringer: glansforkrommet	Plast	24,6	16,4	1,2
115.882.KH.1	6166728	Plate og knapper: blankforkrommet Designringer: mattforkrommet	Plast	24,6	16,4	1,2
115.882.KJ.1	6166729	Plate og knapper: hvit Designringer: glansforkrommet	Plast	24,6	16,4	1,2
115.882.KK.1	6166731	Plate og knapper: hvit Designringer: forgyllt	Plast	24,6	16,4	1,2
115.882.KM.1	6166733	Plate og knapper: svart Designringer: glansforkrommet	Plast	24,6	16,4	1,2
115.882.SN.1	6166735	Plate og knapper: børstet, easy-to-clean-belegg Designringer: polert	Syrefast stål	24,6	16,4	1,2

### Tilbehør

- Innstikk for Geberit DuoFresh Stick, for Sigma innbyggingsystemer 12 cm → s. 58
- Geberit DuoFresh-modul med automatisk start og innstikk til Geberit DuoFresh Stick, til Sigma innbyggingsystemer 12 cm → s. 58
- Geberit DuoFresh modul med manuell start og innstikk til Geberit DuoFresh Stick, til Sigma innbyggingsystemer 12 cm → s. 58
- Geberit forlengersett for Sigma, Omega og Kappa innbyggingsystemer → s. 65

## Geberit Sigma20 betjeningsplate til dobbeltskyl, skrubar



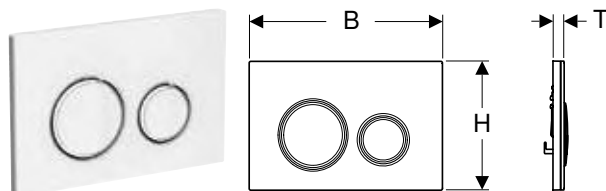
click & scan

Art. nr.	NRF nr.	Farge / overflate	Materiale	B [cm]	H [cm]	T [cm]
115.889.SN.1	6166444	Plate og knapper: børstet, easy-to-clean-belegg Designringer: polert	Syrefast stål	24,6	16,4	1,2

### Tilbehør

- Geberit forlengersett for Sigma, Omega og Kappa innbyggingsystemer → s. 65

## Geberit Sigma21 betjeningsplate til dobbeltskyl, metallfarge forkrommet



click &amp; scan

Art. nr.	NRF nr.	Farge / overflate	Materiale	B [cm]	H [cm]	T [cm]
115.884.00.1	6166147	Bunnplate og designringer: forkrommet Dekkplate og knapper: kundespesifikt	Støpt sink	24,6	16,4	1
115.884.JK.1	6166332	Bunnplate og designringer: forkrommet Dekkplate og knapper: lava	Støpt sink / glass	24,6	16,4	1,4
115.884.JL.1	6166333	Bunnplate og designringer: forkrommet Dekkplate og knapper: sandgrå	Støpt sink / glass	24,6	16,4	1,4
115.884.JM.1	6165817	Bunnplate og designringer: forkrommet Dekkplate og knapper: mustang-skifer	Støpt sink / skifer (naturprodukt)	24,6	16,4	1,4
115.884.JV.1	6166196	Bunnplate og designringer: forkrommet Dekkplate og knapper: betongutseende	Støpt sink / porselen	24,6	16,4	1,4
115.884.JX.1	6166197	Bunnplate og designringer: forkrommet Dekkplate og knapper: amerikansk nøttetre	Støpt sink / tre (naturprodukt)	24,6	16,4	1,4
115.884.SI.1	6165814	Bunnplate og designringer: forkrommet Dekkplate og knapper: hvit	Støpt sink / glass	24,6	16,4	1,4
115.884.SJ.1	6165815	Bunnplate og designringer: forkrommet Dekkplate og knapper: svart	Støpt sink / glass	24,6	16,4	1,4

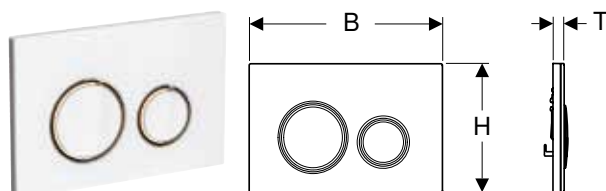
## Tilbehør

- Innstikk for Geberit DuoFresh Stick, for Sigma innbyggingsystemer 12 cm → s. 58
- Geberit DuoFresh-modul med automatisk start og innstikk til Geberit DuoFresh Stick, til Sigma innbyggingsystemer 12 cm → s. 58
- Geberit DuoFresh modul med manuell start og innstikk til Geberit DuoFresh Stick, til Sigma innbyggingsystemer 12 cm → s. 58
- Geberit forlengersett for Sigma, Omega og Kappa innbyggingsystemer → s. 65



- Naturprodukter kan variere i farge og struktur
- Leveringfrist 6 uker for art. nr. 115.884.JV.1 og 115.884.JX.1

## Geberit Sigma21 betjeningsplate til dobbeltskyl, metallfarge rosegull



click &amp; scan

Art. nr.	NRF nr.	Farge / overflate	Materiale	B [cm]	H [cm]	T [cm]
115.650.00.1	6166212	Bunnplate og designringer: rødgull Dekkplate og knapper: kundespesifikt	Støpt sink	24,6	16,4	1
115.650.JM.1	6166213	Bunnplate og designringer: rødgull Dekkplate og knapper: mustang-skifer	Støpt sink / skifer (naturprodukt)	24,6	16,4	1,4
115.650.JV.1	6166214	Bunnplate og designringer: rødgull Dekkplate og knapper: betongutseende	Støpt sink / porselen	24,6	16,4	1,4
115.650.JX.1	6166215	Bunnplate og designringer: rødgull Dekkplate: amerikansk nøttetre	Støpt sink / tre (naturprodukt)	24,6	16,4	1,4
115.650.SI.1	6166216	Bunnplate og designringer: rødgull Dekkplate og knapper: hvit	Støpt sink / glass	24,6	16,4	1,4
115.650.SJ.1	6166217	Bunnplate og designringer: rødgull Dekkplate og knapper: svart	Støpt sink / glass	24,6	16,4	1,4

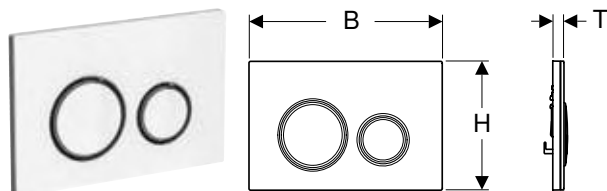
## Tilbehør

- Innstikk for Geberit DuoFresh Stick, for Sigma innbyggingsystemer 12 cm → s. 58
- Geberit DuoFresh-modul med automatisk start og innstikk til Geberit DuoFresh Stick, til Sigma innbyggingsystemer 12 cm → s. 58
- Geberit DuoFresh modul med manuell start og innstikk til Geberit DuoFresh Stick, til Sigma innbyggingsystemer 12 cm → s. 58
- Geberit forlengersett for Sigma, Omega og Kappa innbyggingsystemer → s. 65



- Naturprodukter kan variere i farge og struktur
- Leveringfrist 6 uker

## Geberit Sigma21 betjeningsplate til dobbeltskyl, metallfarge svartkrom



click & scan

Art. nr.	NRF nr.	Farge / overflate	Materiale	B [cm]	H [cm]	T [cm]
115.651.00.1	6166218	Bunnplate og designringer: svartkrom Dekkplate og knapper: kundespesifikt	Støpt sink	24,6	16,4	1
115.651.JM.1	6166219	Bunnplate og designringer: svartkrom Dekkplate og knapper: mustang-skifer	Støpt sink / skifer (naturprodukt)	24,6	16,4	1,4
115.651.JV.1	6166221	Bunnplate og designringer: svartkrom Dekkplate og knapper: betongutseende	Støpt sink / porselen	24,6	16,4	1,4
115.651.JX.1	6166222	Bunnplate og designringer: svartkrom Dekkplate og knapper: amerikansk nøttetre	Støpt sink / tre (naturprodukt)	24,6	16,4	1,4
115.651.SI.1	6166223	Bunnplate og designringer: svartkrom Dekkplate og knapper: hvit	Støpt sink / glass	24,6	16,4	1,4
115.651.SJ.1	6166224	Bunnplate og designringer: svartkrom Dekkplate og knapper: svart	Støpt sink / glass	24,6	16,4	1,4

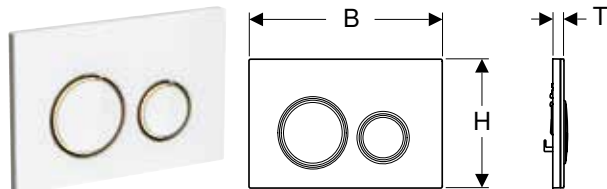
### Tilbehør

- Innstikk for Geberit DuoFresh Stick, for Sigma innbyggingsystemer 12 cm → s. 58
- Geberit DuoFresh-modul med automatisk start og innstikk til Geberit DuoFresh Stick, til Sigma innbyggingsystemer 12 cm → s. 58
- Geberit DuoFresh modul med manuell start og innstikk til Geberit DuoFresh Stick, til Sigma innbyggingsystemer 12 cm → s. 58
- Geberit forlengersett for Sigma, Omega og Kappa innbyggingsystemer → s. 65



- Naturprodukter kan variere i farge og struktur
- Leveringstid 6 uker

## Geberit Sigma21 betjeningsplate til dobbeltskyl, metallfarge messing



click & scan

Art. nr.	NRF nr.	Farge / overflate	Materiale	B [cm]	H [cm]	T [cm]
115.652.00.1	6166225	Bunnplate og designringer: messing Dekkplate og knapper: kundespesifikt	Støpt sink	24,6	16,4	1
115.652.JM.1	6166226	Bunnplate og designringer: messing Dekkplate og knapper: mustang-skifer	Støpt sink / skifer (naturprodukt)	24,6	16,4	1,4
115.652.JV.1	6166227	Bunnplate og designringer: messing Dekkplate og knapper: betongutseende	Støpt sink / porselen	24,6	16,4	1,4
115.652.JX.1	6166228	Bunnplate og designringer: messing Dekkplate og knapper: amerikansk nøttetre	Støpt sink / tre (naturprodukt)	24,6	16,4	1,4
115.652.SI.1	6166229	Bunnplate og designringer: messing Dekkplate og knapper: hvit	Støpt sink / glass	24,6	16,4	1,4
115.652.SJ.1	6166231	Bunnplate og designringer: messing Dekkplate og knapper: svart	Støpt sink / glass	24,6	16,4	1,4

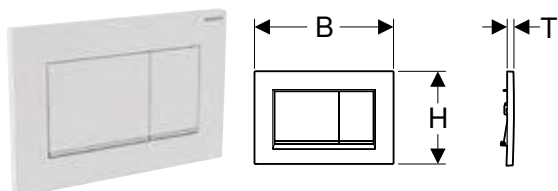
### Tilbehør

- Innstikk for Geberit DuoFresh Stick, for Sigma innbyggingsystemer 12 cm → s. 58
- Geberit DuoFresh-modul med automatisk start og innstikk til Geberit DuoFresh Stick, til Sigma innbyggingsystemer 12 cm → s. 58
- Geberit DuoFresh modul med manuell start og innstikk til Geberit DuoFresh Stick, til Sigma innbyggingsystemer 12 cm → s. 58
- Geberit forlengersett for Sigma, Omega og Kappa innbyggingsystemer → s. 65



- Naturprodukter kan variere i farge og struktur
- Leveringstid 6 uker

## Geberit Sigma30 betjeningsplate til dobbeltskyll



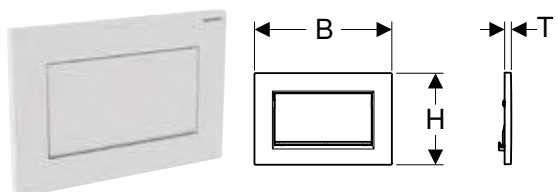
click &amp; scan

Art. nr.	NRF nr.	Farge / overflate	Materiale	B [cm]	H [cm]	T [cm]
115.883.01.1	6166259	Plate og knapper: hvit matt lakkert, easy-to-clean-belegg Designstriper: hvit	Plast	24,6	16,4	1,2
115.883.11.1	6166261	Plate og knapper: hvit Designstriper: hvit matt	Plast	24,6	16,4	1,2
115.883.14.1	6166601	Plate og knapper: svart matt lakkert, easy-to-clean-belegg Designstriper: blankforkrommet	Plast	24,6	16,4	1,2
115.883.16.1	6166262	Plate og knapper: svart matt lakkert, easy-to-clean-belegg Designstriper: svart	Plast	24,6	16,4	1,2
115.883.DW.1	6166263	Plate og knapper: svart Designstriper: svart matt	Plast	24,6	16,4	1,2
115.883.JQ.1	6166602	Plate og knapper: matt krom lakkert, easy-to-clean-belegg Designstriper: blankforkrommet	Plast	24,6	16,4	1,2
115.883.JT.1	6166599	Plate og knapper: hvit matt lakkert, easy-to-clean-belegg Designstriper: blankforkrommet	Plast	24,6	16,4	1,2
115.883.KH.1	6166736	Plate og knapper: blankforkrommet Designstriper: matt forkrommet	Plast	24,6	16,4	1,2
115.883.KJ.1	6166737	Plate og knapper: hvit Designstriper: blankforkrommet	Plast	24,6	16,4	1,2
115.883.KK.1	6166738	Plate og knapper: hvit Designstriper: forgyllet	Plast	24,6	16,4	1,2
115.883.KM.1	6166741	Plate og knapper: svart Designstriper: blankforkrommet	Plast	24,6	16,4	1,2

## Tilbehør

- Innstikk for Geberit DuoFresh Stick, for Sigma innbyggingsystemer 12 cm → s. 58
- Geberit forlengersett for Sigma, Omega og Kappa innbyggingsystemer → s. 65
- Geberit DuoFresh-modul med automatisk start og innstikk til Geberit DuoFresh Stick, til Sigma innbyggingsystemer 12 cm → s. 58
- Geberit DuoFresh modul med manuell start og innstikk til Geberit DuoFresh Stick, til Sigma innbyggingsystemer 12 cm → s. 58

## Geberit Sigma30 betjeningsplate til skyll-stopp-skyll, skrubar



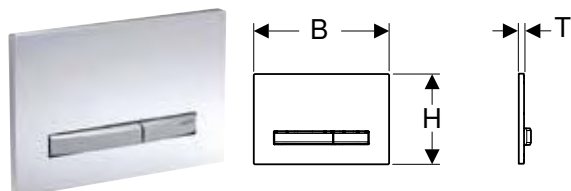
click &amp; scan

Art. nr.	NRF nr.	Farge / overflate	Materiale	B [cm]	H [cm]	T [cm]
115.893.14.1	6166164	Plate og knapp: svart matt lakkert, easy-to-clean-belegg Designstriper: blankforkrommet	Støpt sink	24,6	16,4	1,2
115.893.45.1		Forgyllet	Støpt sink	24,6	16,4	1,2
115.893.JT.1	6166163	Plate og knapp: hvit matt lakkert, easy-to-clean-belegg Designstriper: blankforkrommet	Støpt sink	24,6	16,4	1,2
115.893.KJ.1	6166743	Plate og knapp: hvit Designstriper: blankforkrommet	Støpt sink	24,6	16,4	1,2
115.893.KX.1	6166744	Plate og knapp: forkrommet, børstet, easy-to-clean-belegg Designstriper: blankforkrommet	Støpt sink	24,6	16,4	1,2
115.893.KY.1	6166745	Plate og knapp: blankforkrommet Designstriper: forkrommet, børstet	Støpt sink	24,6	16,4	1,2

## Tilbehør

- Geberit forlengersett for Sigma, Omega og Kappa innbyggingsystemer → s. 65

## Geberit Sigma50 betjeningsplate til dobbeltskyl, metallfarge forkrommet



click & scan

Art. nr.	NRF nr.	Farge / overflate	Materiale	B	H	T
				[cm]	[cm]	[cm]
115.788.00.2	6166158	Bunnplate og knapper: forkrommet Dekkplate: kundespesifikk	Støpt sink	24,6	16,4	1
115.788.11.2	6166149	Bunnplate og knapper: forkrommet Dekkplate: hvit	Støpt sink / plast	24,6	16,4	1,3
115.788.21.2	6166151	Bunnplate og knapper: forkrommet Dekkplate: høyglansforkrommet	Støpt sink / messing	24,6	16,4	1,2
115.788.DW.2	6166152	Bunnplate og knapper: forkrommet Dekkplate: svart	Støpt sink / plast	24,6	16,4	1,3
115.788.GH.2	6166153	Bunnplate og knapper: forkrommet Dekkplate: forkrommet, børstet, easy-to-clean-belegg	Støpt sink / messing	24,6	16,4	1,2
115.788.JK.2	6166329	Bunnplate og knapper: forkrommet Dekkplate: lava	Støpt sink / glass	24,6	16,4	1,4
115.788.JL.2	6166331	Bunnplate og knapper: forkrommet Dekkplate: sandgrå	Støpt sink / glass	24,6	16,4	1,4
115.788.JM.2	6166157	Bunnplate og knapper: forkrommet Dekkplate: mustang-skifer	Støpt sink / skifer (naturprodukt)	24,6	16,4	1,4
115.788.JV.2	6166194	Bunnplate og knapper: forkrommet Dekkplate: betongutseende	Støpt sink / porselen	24,6	16,4	1,4
115.788.JX.2	6166195	Bunnplate og knapper: forkrommet Dekkplate: amerikansk nøttetre	Støpt sink / tre (naturprodukt)	24,6	16,4	1,4
115.788.SD.2	6166154	Bunnplate og knapper: forkrommet Dekkplate: røykglass speilet	Støpt sink / glass	24,6	16,4	1,4

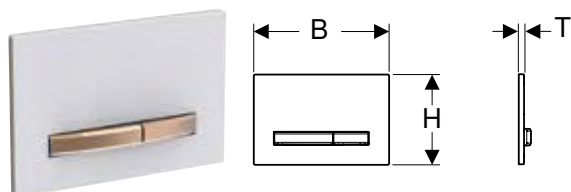
### Tilbehør

- Innstikk for Geberit DuoFresh Stick, for Sigma innbyggingsystemer 12 cm → s. 58
- Geberit forlengersett for Sigma, Omega og Kappa innbyggingsystemer → s. 65
- Geberit DuoFresh-modul med automatisk start og innstikk til Geberit DuoFresh Stick, til Sigma innbyggingsystemer 12 cm → s. 58
- Geberit DuoFresh modul med manuell start og innstikk til Geberit DuoFresh Stick, til Sigma innbyggingsystemer 12 cm → s. 58



- Naturprodukter kan variere i farge og struktur
- Leveringstid 6 uker for art. nr. 115.788.JV.2 og 115.788.JX.2

## Geberit Sigma50 betjeningsplate til dobbeltskyl, metallfarge rosegull



click & scan

Art. nr.	NRF nr.	Farge / overflate	Materiale	B	H	T
				[cm]	[cm]	[cm]
115.670.00.2	6166232	Bunnplate og knapper: rødgull Dekkplate: kundespesifikk	Støpt sink	24,6	16,4	1
115.670.11.2	6166233	Bunnplate og knapper: rødgull Dekkplate: hvit	Støpt sink / plast	24,6	16,4	1,3
115.670.DW.2	6166234	Bunnplate og knapper: rødgull Dekkplate: svart	Støpt sink / plast	24,6	16,4	1,3
115.670.JM.2	6166235	Bunnplate og knapper: rødgull Dekkplate: mustang-skifer	Støpt sink / skifer (naturprodukt)	24,6	16,4	1,4
115.670.JV.2	6166236	Bunnplate og knapper: rødgull Dekkplate: betongutseende	Støpt sink / porselen	24,6	16,4	1,4
115.670.JX.2	6166237	Bunnplate og knapper: rødgull Dekkplate: amerikansk nøttetre	Støpt sink / tre (naturprodukt)	24,6	16,4	1,4
115.670.QB.2	6167086	Bunnplate og knapper: rødgull Dekkplate: rødgull, børstet, easy-to-clean-belegg	Støpt sink / messing	24,6	16,4	1,2

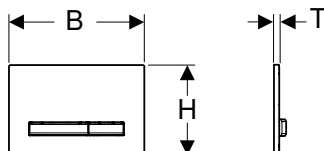
**Tilbehør**

- Innstikk for Geberit DuoFresh Stick, for Sigma innbyggingsystemer 12 cm → s. 58
- Geberit forlengersett for Sigma, Omega og Kappa innbyggingsystemer → s. 65
- Geberit DuoFresh-modul med automatisk start og innstikk til Geberit DuoFresh Stick, til Sigma innbyggingsystemer 12 cm → s. 58
- Geberit DuoFresh modul med manuell start og innstikk til Geberit DuoFresh Stick, til Sigma innbyggingsystemer 12 cm → s. 58



- Naturprodukter kan variere i farge og struktur
- Leveringstid 6 uker

**Geberit Sigma50 betjeningsplate til dobbeltskyl, metallfarge svartkrom**



click & scan

Art. nr.	NRF nr.	Farge / overflate	Materiale	B [cm]	H [cm]	T [cm]
115.671.00.2	6166238	Bunnplate og knapper: svartkrom Dekkplate: kundespesifikk	Støpt sink	24,6	16,4	1
115.671.11.2	6166239	Bunnplate og knapper: svartkrom Dekkplate: hvit	Støpt sink / plast	24,6	16,4	1,3
115.671.DW.2	6166241	Bunnplate og knapper: svartkrom Dekkplate: svart	Støpt sink / plast	24,6	16,4	1,3
115.671.JM.2	6166242	Bunnplate og knapper: svartkrom Dekkplate: mustang-skifer	Støpt sink / skifer (naturprodukt)	24,6	16,4	1,4
115.671.JV.2	6166243	Bunnplate og knapper: svartkrom Dekkplate: betongutseende	Støpt sink / porselen	24,6	16,4	1,4
115.671.JX.2	6166245	Bunnplate og knapper: svartkrom Dekkplate: amerikansk nøttetre	Støpt sink / tre (naturprodukt)	24,6	16,4	1,4
115.671.QD.2	6167087	Bunnplate og knapper: svartkrom Dekkplate: svart krom, børstet, easy-to-clean-belegg	Støpt sink / messing	24,6	16,4	1,2

**Tilbehør**

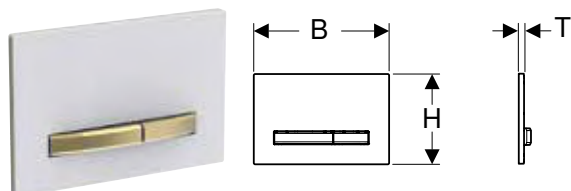
- Innstikk for Geberit DuoFresh Stick, for Sigma innbyggingsystemer 12 cm → s. 58
- Geberit forlengersett for Sigma, Omega og Kappa innbyggingsystemer → s. 65
- Geberit DuoFresh-modul med automatisk start og innstikk til Geberit DuoFresh Stick, til Sigma innbyggingsystemer 12 cm → s. 58
- Geberit DuoFresh modul med manuell start og innstikk til Geberit DuoFresh Stick, til Sigma innbyggingsystemer 12 cm → s. 58



- Naturprodukter kan variere i farge og struktur
- Leveringstid 6 uker



## Geberit Sigma50 betjeningsplate til dobbeltskyl, metallfarge messing



click & scan

Art. nr.	NRF nr.	Farge / overflate	Materiale	B [cm]	H [cm]	T [cm]
115.672.00.2	6166246	Bunnplate og knapper: messing Dekkplate: kundespesifikk	Støpt sink	24,6	16,4	1
115.672.11.2	6166247	Bunnplate og knapper: messing Dekkplate: hvit	Støpt sink / plast	24,6	16,4	1,3
115.672.DW.2	6166248	Bunnplate og knapper: messing Dekkplate: svart	Støpt sink / plast	24,6	16,4	1,3
115.672.JM.2	6166249	Bunnplate og knapper: messing Dekkplate: mustang-skifer	Støpt sink / skifer (naturprodukt)	24,6	16,4	1,4
115.672.JV.2	6166251	Bunnplate og knapper: messing Dekkplate: betongutseende	Støpt sink / porselen	24,6	16,4	1,4
115.672.JX.2	6166252	Bunnplate og knapper: messing Dekkplate: amerikansk nøttetre	Støpt sink / tre (naturprodukt)	24,6	16,4	1,4
115.672.QF.2	6167088	Bunnplate og knapper: messing Dekkplate: messing, børstet, easy-to-clean-belegg	Støpt sink / messing	24,6	16,4	1,2

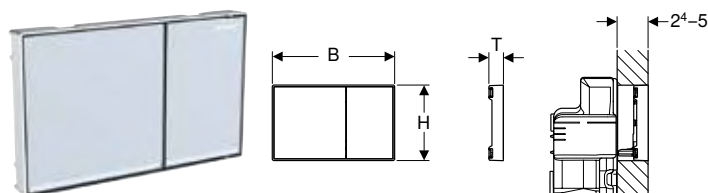
### Tilbehør

- Innstikk for Geberit DuoFresh Stick, for Sigma innbyggingsystemer 12 cm → s. 58
- Geberit forlengersett for Sigma, Omega og Kappa innbyggingsystemer → s. 65
- Geberit DuoFresh-modul med automatisk start og innstikk til Geberit DuoFresh Stick, til Sigma innbyggingsystemer 12 cm → s. 58
- Geberit DuoFresh modul med manuell start og innstikk til Geberit DuoFresh Stick, til Sigma innbyggingsystemer 12 cm → s. 58



- Naturprodukter kan variere i farge og struktur
- Leveringstid 6 uker

## Geberit Sigma60 betjeningsplate til dobbeltskyl, overflatejevt



click & scan

Art. nr.	NRF nr.	Farge / overflate	Materiale	B [cm]	H [cm]	T [cm]
115.640.GH.1	6166721	Knapper: forkrommet, børstet, easy-to-clean-belegg Designstriper og ramme: blankforkrommet	Støpt sink	21,4	13,2	2,5
115.640.JK.1	6166327	Knapper: lava Designstriper: speilet Ramme: blankforkrommet	Støpt sink / glass	21,4	13,2	2,5
115.640.JL.1	6166328	Knapper: sandgrå Designstriper: speilet Ramme: blankforkrommet	Støpt sink / glass	21,4	13,2	2,5
115.640.SI.1	6166722	Knapper: hvit Designstriper: speilet Ramme: blankforkrommet	Støpt sink / glass	21,4	13,2	2,5
115.640.SJ.1	6166723	Knapper: svart Designstriper: speilet Ramme: blankforkrommet	Støpt sink / glass	21,4	13,2	2,5

### Bestilles i tillegg

- Geberit installasjonssett, overflatejevt, for Sigma innbyggingsystemer 12 cm → s. 57

### Tilbehør

- Geberit dekkramme til Sigma60 betjeningsplate → s. 57

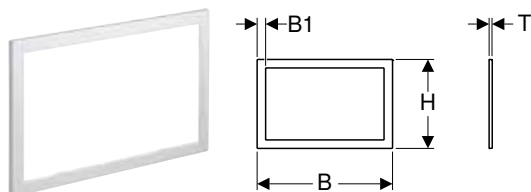
## Geberit installasjonssett, overflatejevnt, for Sigma innbyggingsystemer 12 cm



click & scan

Art. nr. NRF nr.  
243.168.00.1 6166727

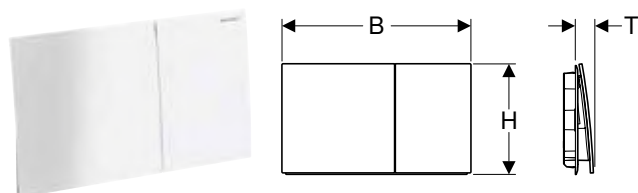
## Geberit dekkramme til Sigma60 betjeningsplate



click & scan

Art. nr.	NRF nr.	Farge / overflate	Materiale	B [cm]	B1 [cm]	H [cm]	T [cm]
115.641.21.1	6166725	Blankforkrommet	Støpt sink	24	1,5	15,7	0,6
115.641.GH.1	6166726	Forkrommet, børstet, easy-to-clean-belagt	Støpt sink	24	1,5	15,7	0,6

## Geberit Sigma70 betjeningsplate til dobbeltskyl



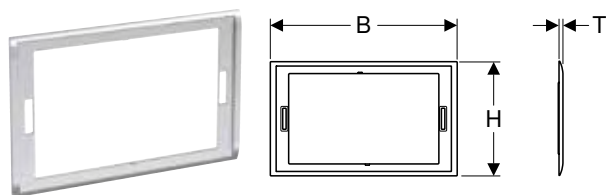
click & scan

Art. nr.	NRF nr.	Farge / overflate	Materiale	B [cm]	H [cm]	T [cm]
115.622.14.1	6167073	Mattsvart / Easy-to-clean-belegg	Syrefast stål	25	14,6	2,3
115.622.FW.1	6167074	Børstet, easy-to-clean-belegg	Syrefast stål	25	14,6	2,3
115.622.JK.1	6167075	Lava	Glass	25	14,6	2,5
115.622.JL.1	6167076	Sandgrå	Glass	25	14,6	2,5
115.622.JT.1	6167077	Hvit matt / Easy-to-clean-belegg	Syrefast stål	25	14,6	2,3
115.622.QB.1	6167078	Rødgull / Børstet, easy-to-clean-belegg	Syrefast stål	25	14,6	2,3
115.622.QD.1	6167079	Svartkrom / Børstet, easy-to-clean-belegg	Syrefast stål	25	14,6	2,3
115.622.QF.1	6167081	Messingfarger / Børstet, easy-to-clean-belegg	Syrefast stål	25	14,6	2,3
115.622.SI.1	6167082	Hvit	Glass	25	14,6	2,5
115.622.SJ.1	6167083	Svart	Glass	25	14,6	2,5

### Tilbehør

- Geberit dekkramme til betjeningsplate Sigma70 → s. 57
- Geberit monteringsramme for Sigma70 betjeningsplate krom matt → s. 58
- Geberit forlengersett for Sigma, Omega og Kappa innbyggingsystemer → s. 65

## Geberit dekkramme til betjeningsplate Sigma70




click & scan

Art. nr.	NRF nr.	Farge / overflate	Materiale	B [cm]	H [cm]	T [cm]
115.623.21.1	6167084	Blankforkrommet	Støpt sink	25,7	15,7	0,6
115.623.QC.1	6167085	Svartkrom / Polert	Støpt sink	25,7	15,7	0,6



## Geberit monteringsramme for Sigma70 betjeningsplate krom matt



click & scan

Art. nr.	Farge / overflate
245.735.JQ.1	Krommatt / Easy-to-clean-belegg

## Innstikk for Geberit DuoFresh Stick, for Sigma innbyggingsystemer 12 cm



click & scan

Art. nr.	NRF nr.	Farge / overflate
115.062.21.1	6166616	Blankforkrommet
115.062.BZ.1	6166615	Antrasitt RAL 7016

### Tilbehør

- Geberit DuoFresh Stick → s. 66

## Geberit DuoFresh-modul med automatisk start og innstikk til Geberit DuoFresh Stick, til Sigma innbyggingsystemer 12 cm



click & scan

Art. nr.	NRF nr.	Farge / overflate	Beskyttelsesklasse	Inngangsstrøm
115.050.21.2	6166675	Blankforkrommet	III	7
115.050.BZ.2	6166676	Antrasitt RAL 7016	III	7

### Bestilles i tillegg

- Sett strømforsyning 230 V / 12 V / 50 Hz, med 1,8 m strømkabel, til el-boks → s. 66

### Kan kombineres med

- Geberit Power & Connect-boks → s. 85
- Geberit sett Power & Connect-boks og strømforsyning for element for vegghengt toalett → s. 87

### Tilbehør

- Geberit kombinasjonskopplingsboks → s. 59
- Byggesett for innfelt omformer, for Geberit DuoFresh modul → s. 87
- Geberit DuoFresh Stick → s. 66
- Skuff med keramisk cellefilter, til Geberit DuoFresh-modul → s. 66

## Geberit DuoFresh modul med manuell start og innstikk til Geberit DuoFresh Stick, til Sigma innbyggingsystemer 12 cm



click & scan

Art. nr.	NRF nr.	Farge / overflate	Beskyttelsesklasse	Inngangsstrøm
115.051.21.2	6166677	Blankforkrommet	III	7
115.051.BZ.2	6166678	Antrasitt RAL 7016	III	7

**Bestilles i tillegg**

- Sett strømforsyning 230 V / 12 V / 50 Hz, med 1,8 m strømkabel, til el-boks → s. 66

**Kan kombineres med**

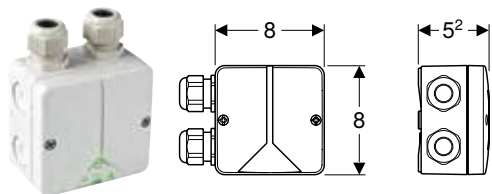
- Geberit Power & Connect-boks → s. 85
- Geberit sett Power & Connect-boks og strømforsyning for element for veggengt toalett → s. 87

**Tilbehør**

- Geberit kombinasjonskopplingsboks → s. 59
- Byggesett for innfelt omformer, for Geberit DuoFresh modul → s. 87
- Geberit DuoFresh Stick → s. 66
- Skuff med keramisk cellefilter, til Geberit DuoFresh-modul → s. 66

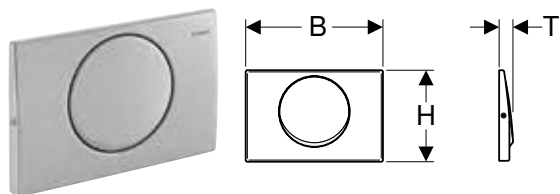


- Bryter for inn- og utkobling av luktavsuget må installeres på anleggssiden

**Geberit kombinasjonskopplingsboks**

click &amp; scan

Art. nr.	NRF nr.
244.120.00.1	6166181

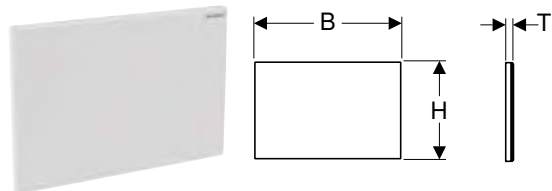
**Geberit Mambo betjeningsplate til skyll-stoppskyll, skrubar**

click &amp; scan

Art. nr.	NRF nr.	Farge / overflate	Materiale	B [cm]	H [cm]	T [cm]
115.751.00.1	6166425	Børstet	Syrefast stål	24,6	16,4	2,5

**Tilbehør**

- Geberit forlengersett for Sigma, Omega og Kappa innbyggingsystemer → s. 65

**Geberit Sigma dekkplate**





click &amp; scan

Art. nr.	Farge / overflate	Materiale	B [cm]	H [cm]	T [cm]
115.768.11.1	Hvit	Plast	24,6	16,4	1,1
115.768.21.1	Blankforkrommet	Plast	24,6	16,4	1,1
115.768.46.1	Matt forkrommet	Plast	24,6	16,4	1,1

## For Omega innbyggingsystemer

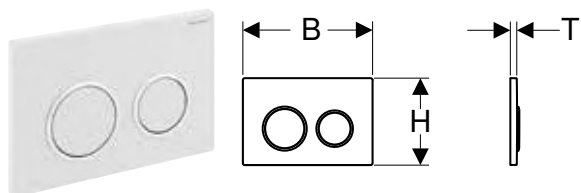
### Sortimentsoversikt – Geberit betjeningsplater fra serien Omega til innbyggingsystemer

Geberit Norge, Versjon: november 2023

		Omega20	Omega30	Omega60	Deksel Omega
					
		→ s. 60	→ s. 61	→ s. 61	→ s. 62
Innbyggingsystemer	109.042.00.1			✓	
	111.006.00.1			✓	
Duofix	111.033.00.1			✓	
	111.063.00.1			✓	

✓ Kompatibel

### Geberit Omega20 betjeningsplate til dobbeltskyl

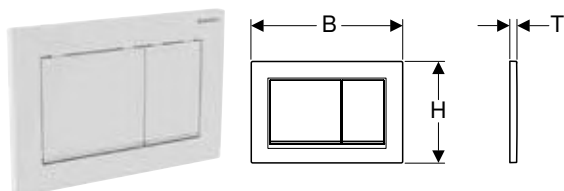


click & scan

Art. nr.	NRF nr.	Farge / overflate	Materiale	B	H	T
				[cm]	[cm]	[cm]
115.085.01.1	6167066	Plate og knapper: hvit matt lakkert, easy-to-clean-belegg Designringer: hvit	Plast	21,2	14,2	1
115.085.11.1	6167067	Plate og knapper: hvit Designringer: hvit matt	Plast	21,2	14,2	1
115.085.14.1	6167068	Plate og knapper: svart matt lakkert, easy-to-clean-belegg Designringer: glansforkrommet	Plast	21,2	14,2	1
115.085.16.1	6167069	Plate og knapper: svart matt lakkert, easy-to-clean-belegg Designringer: svart	Plast	21,2	14,2	1
115.085.DW.1	6167071	Plate og knapper: svart Designringer: svart matt	Plast	21,2	14,2	1
115.085.JQ.1	6166211	Plate og knapper: matt krom lakkert, easy-to-clean-belegg Designringer: glansforkrommet	Plast	21,2	14,2	1
115.085.JT.1	6167072	Plate og knapper: hvit matt lakkert, easy-to-clean-belegg Designringer: glansforkrommet	Plast	21,2	14,2	1
115.085.KH.1	6166049	Plate og knapper: blankforkrommet Designringer: mattforkrommet	Plast	21,2	14,2	1
115.085.KJ.1	6166051	Plate og knapper: hvit Designringer: glansforkrommet	Plast	21,2	14,2	1
115.085.KK.1	6166052	Plate og knapper: hvit Designringer: forgyllt	Plast	21,2	14,2	1
115.085.KM.1	6166054	Plate og knapper: svart Designringer: glansforkrommet	Plast	21,2	14,2	1

#### Tilbehør

- Geberit forlengersett for Sigma, Omega og Kappa innbyggingsystemer → s. 65

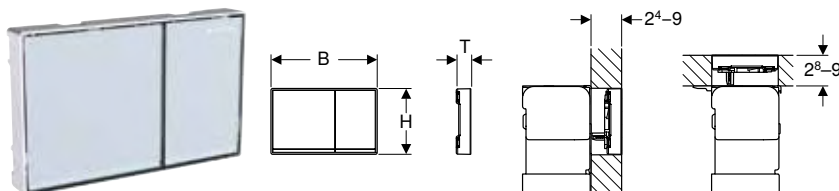
**Geberit Omega30 betjeningsplate til dobbeltskyl**


click &amp; scan

Art. nr.	NRF nr.	Farge / overflate	Materiale	B [cm]	H [cm]	T [cm]
115.080.01.1	6167059	Plate og knapper: hvit matt lakkert, easy-to-clean-belegg Designstriper: hvit	Plast	21,2	14,2	1
115.080.11.1	6167061	Plate og knapper: hvit Designstriper: hvit matt	Plast	21,2	14,2	1
115.080.14.1	6167062	Plate og knapper: svart matt lakkert, easy-to-clean-belegg Designstriper: blankforkrommet	Plast	21,2	14,2	1
115.080.16.1	6167063	Plate og knapper: svart matt lakkert, easy-to-clean-belegg Designstriper: svart	Plast	21,2	14,2	1
115.080.DW.1	6167064	Plate og knapper: svart Designstriper: svart matt	Plast	21,2	14,2	1
115.080.JQ.1	6166209	Plate og knapper: matt krom lakkert, easy-to-clean-belegg Designstriper: blankforkrommet	Plast	21,2	14,2	1
115.080.JT.1	6167065	Plate og knapper: hvit matt lakkert, easy-to-clean-belegg Designstriper: blankforkrommet	Plast	21,2	14,2	1
115.080.KH.1	6166056	Plate og knapper: blankforkrommet Designstriper: matt forkrommet	Plast	21,2	14,2	1
115.080.KJ.1	6166057	Plate og knapper: hvit Designstriper: blankforkrommet	Plast	21,2	14,2	1
115.080.KK.1	6166058	Plate og knapper: hvit Designstriper: forgyllet	Plast	21,2	14,2	1
115.080.KM.1	6166061	Plate og knapper: svart Designstriper: blankforkrommet	Plast	21,2	14,2	1

**Tilbehør**

- Geberit forlengersett for Sigma, Omega og Kappa innbyggingsystemer → s. 65

**Geberit Omega60 betjeningsplate til dobbeltskyl, overflatejevnt**


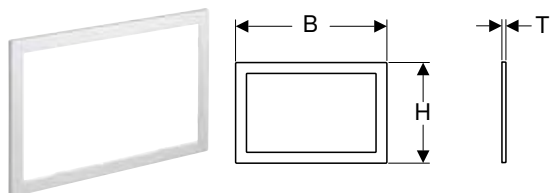
click &amp; scan

Art. nr.	NRF nr.	Farge / overflate	Materiale	B [cm]	H [cm]	T [cm]
115.081.GH.1	6166063	Knapper: forkrommet, børstet, easy-to-clean-belegg Designstriper og ramme: blankforkrommet	Støpt sink	18,4	11,4	2,5
115.081.JK.1	6166318	Knapper: lava Designstriper: speilet Ramme: blankforkrommet	Støpt sink / glass	18,4	11,4	2,5
115.081.JL.1	6166319	Knapper: sandgrå Designstriper: speilet Ramme: blankforkrommet	Støpt sink / glass	18,4	11,4	2,5
115.081.SI.1	6166064	Knapper: hvit Designstriper: speilet Ramme: blankforkrommet	Støpt sink / glass	18,4	11,4	2,5
115.081.SJ.1	6166065	Knapper: svart Designstriper: speilet Ramme: blankforkrommet	Støpt sink / glass	18,4	11,4	2,5

**Tilbehør**

- Geberit dekkramme til Omega60 betjeningsplate → s. 62

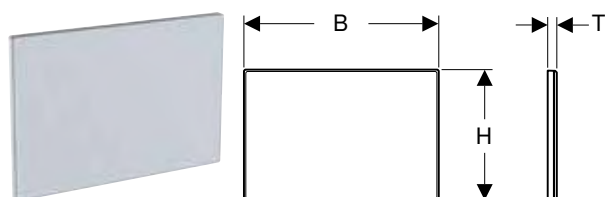
#### Geberit dekkramme til Omega60 betjeningsplate



click & scan

Art. nr.	Farge / overflate	Materiale	B	H	T
			[cm]	[cm]	[cm]
115.086.21.1	Blankforkrommet	Støpt sink	20,9	13,9	0,5
115.086.GH.1	Forkrommet, børstet, easy-to-clean-belagt	Støpt sink	20,9	13,9	0,5

#### Geberit Omega dekkplate

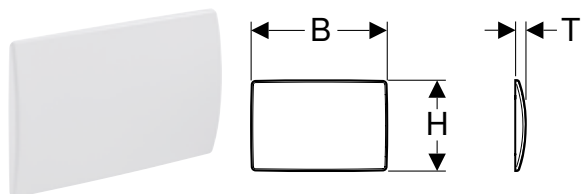


click & scan

Art. nr.	Farge / overflate	Materiale	B	H	T
			[cm]	[cm]	[cm]
115.082.00.1	Kundespesifikk	Støpt sink	21,2	14,2	0,8
115.082.SI.1	Hvit	Støpt sink / glass	21,2	14,2	1,1

## For Kappa innbyggingsystemer

#### Geberit Kappa dekkplate



click & scan


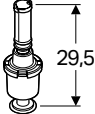
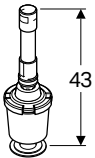

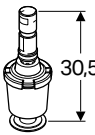

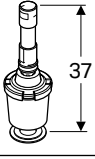

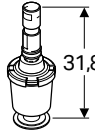

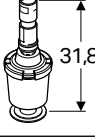

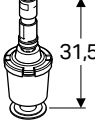
Art. nr.	NRF nr.	Farge / overflate	Materiale	B	H	T
				[cm]	[cm]	[cm]
115.680.11.1	6166436	Hvit	Plast	21,3	14,2	1,6
115.680.21.1		Blankforkrommet	Plast	21,3	14,2	1,6

#### Tilbehør

- Geberit forlengersett for Sigma, Omega og Kappa innbyggingsystemer → s. 65

## For Twinline innbyggingsystemer

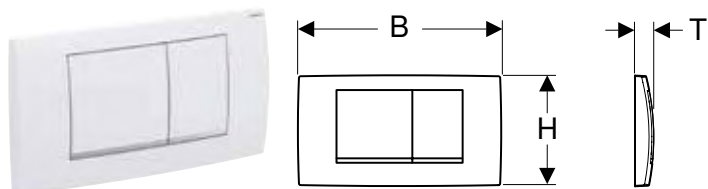
### Sortimentsoversikt – Ombygging av eldre Geberit innbyggingsystemer

Geberit Norge, Versjon: oktober 2023		Identifisering av den eksisterende innbyggingsystemen			Ombygging		
Betjeningsplate	Spyleventil	Innbyggingsystemer	PA-nr.	Produksjonsår	Ombyggingssett	Betjeningsplate	
<b>Ombygging til skyll-stopp-utløsning</b>							
		15.000	PA-I/1115	1964-1967	215.420.00.1	115.222.xx.1	
		16.000		1965-1967	215.421.00.1		
		10.500	PA-I/IX1884/I	1970-1974	215.422.00.1		
		10.520	PA-I/IX1885/I	1970-1974			
		10.600	PA-I 1637 PA-I/IX1886/I	1967-1971 1971-1974 1974-1978	215.423.00.1		
		10.620	PA-I/IX1887/I	1967-1974			
		10.800	PA-I/IX2331/I	1975-1977	240.026.00.1		
		10.400	PA-I/IX2760/I	1978-1986			
<b>Ombygging til dobbeltskyl</b>							
		10.800 <sup>1)</sup>	PA-I/IX2761/I	1978-1987	240.835.00.1		115.899.xx.1
		110.800 <sup>2)</sup>	PA-I/IX2761/I PA-I/IX1153/1 PA-I/IX1153	1988-1997	240.515.00.1		

<sup>1)</sup> Gjennomsiktig beskyttelsesplate, monteringskruser av messing

<sup>2)</sup> Hvit beskyttelsesplate

### Geberit Tinline30 betjeningsplate til dobbeltskyl



click & scan

Art. nr.	NRF nr.	Farge / overflate	Materiale	B	H	T
				[cm]	[cm]	[cm]
115.899.JQ.1	6166622	Krommatt / Easy-to-clean-belegg	Plast	34	18,5	3,2
115.899.KH.1	6166606	Plate og knapper: blankforkrommet Designstriper: matt forkrommet	Plast	34	18,5	3,2
115.899.KJ.1	6166607	Plate og knapper: hvit Designstriper: blankforkrommet	Plast	34	18,5	3,2

### Geberit ombyggssett for dobbeltskyl, til innbyggingssterne type 10.800



click & scan

Art. nr.	NRF nr.
240.835.00.1	6167049

### Geberit ombyggssett for dobbeltskyl, til Geberit innbyggingssterne type 110.800



click & scan

Art. nr.	NRF nr.
240.515.00.1	6167047

### Geberit ombyggssett for innbyggingssterne type 15.000



click & scan

Art. nr.	NRF nr.
215.420.00.1	6167045

### Geberit ombyggssett for innbyggingssterne type 16.000



click & scan

Art. nr.
215.421.00.1

## Geberit ombyggingssett for innbyggingsisterne type 10.500

[click & scan](#)

Art. nr. NRF nr.  
215.422.00.1 6167046

## Geberit ombyggingssett for innbyggingsisterne type 10.600

[click & scan](#)

Art. nr.  
215.423.00.1

## Geberit beskyttelsesplate med bøyle og hevearmmekanisme

[click & scan](#)

Art. nr. NRF nr.  
240.026.00.1 6167044

## Tilbehør

### Geberit forlengersett for Sigma, Omega og Kappa innbyggingsisterne

[click & scan](#)

Art. nr. NRF nr.  
240.938.00.1 6166818



### Sett strømforsyning 230 V / 12 V / 50 Hz, med 1,8 m strømkabel, til el-boks



click & scan

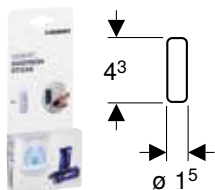
Art. nr.	NRF nr.
115.335.00.1	6166679

#### Tilbehør

- Byggesett for innfelt omformer, for Geberit DuoFresh modul → s. 87
- Geberit kombinasjonskopplingsboks → s. 59

## Forbruksmateriell

### Geberit DuoFresh Stick




click & scan

Art. nr.	NRF nr.
244.800.00.1	6165801



- Dette forbruksmaterialet inneholder klassifiserte farlige stoffer. Du finner anvisninger og tiltak for sikker håndtering av farlige stoffer er oppført under [www.geberit.no](http://www.geberit.no).

### Skuff med keramisk cellefilter, til Geberit DuoFresh-modul



click & scan

Art. nr.	NRF nr.
243.970.00.1	6166183

### Geberit type 1 aktivt kullfilter



click & scan

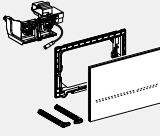
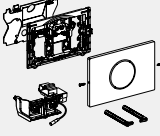
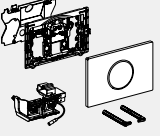



Art. nr.	NRF nr.
242.555.00.1	6165889



## For WC-skyllesystem med elektronisk aktivering av skylning

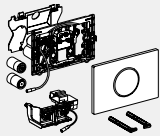
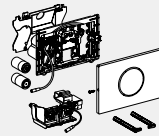
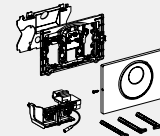
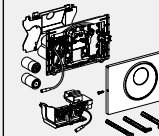
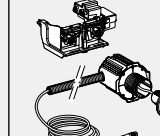
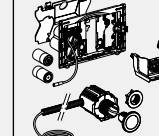
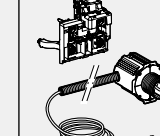





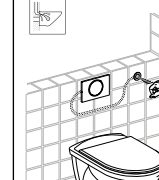
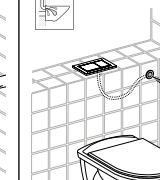
### Sortimentsoversikt – Geberit WC skyllesystemer med elektronisk aktivering av skyll, berøringsfri

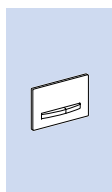
Geberit Norge, Versjon: november 2023

	Sigma80	Sigma10	Sigma10	
				
Art. nr.	116.090.SG.6 116.090.SM.6	115.906.SN.6	115.907.xx.6	
	→ s. 74	→ s. 72	→ s. 73	
Utløsning	Berøringsfri / automatisk	Berøringsfri / automatisk	Berøringsfri / automatisk	
Registrering/styring	Infrarød styring	Infrarød styring	Infrarød styring	
Strømforsyning	Strøm	Strøm	Strøm	
Passer til innbyggings-systemer	Sigma innbyggings-systemer 12 cm	Sigma innbyggings-systemer 12 cm	Sigma innbyggings-systemer 12 cm	
Bruksområder				
<b>Bestilles separat (et av de følgende alternativene trengs)</b>				
115.861.00.6 Geberit installasjonssett med strømadapter, til WC-betjening med elektronisk aktivering av skyll, 12 V	Strømforsyning i ekstern innfelt kontakt	✓	✓	✓
116.061.00.1 Geberit Power & Connect-boks	El-boks til skjult montering, i et Geberit Duofix eller Geberit GIS innbyggingsse- lement, bak toalett-skålen	✓ <sup>1)</sup>	✓ <sup>1)</sup>	✓ <sup>1)</sup>
116.098.00.1 Geberit sett Power & Connect-boks og strømforsyning for element for vegg-hengt toalett	Sett bestående av el-boks og strømforsyningsdel til skjult montering, i et Geberit Duofix eller Geberit GIS innbyggingsselement, bak toalett-skålen	✓	✓	✓
<b>Strømforsyningsdel</b>				
116.096.00.1 Geberit strømforsyning for Power & Connect-boks	Strømforsyningsdel for montering i skjult el- og kommunikasjonsboks	✓	✓	✓
<b>Tilbehør</b>				
244.094.00.1 Strømforsynings- og skjøteledning 12 V, for Geberit DuoFresh-modul og WC-skyllesystemer	Skjøtekabel for strømforsyningsdel	✓	✓	✓

✓ Kompatibel

<sup>1)</sup> Ved bruk av el-boks til skjult montering må strømforsyning 116.096.00.1 bestilles separat

	Sigma10	Sigma10	Sigma10	Sigma10	Type 10 Infrarødknapp	Type 10 Infrarødknapp	Type 10 Infrarødknapp
							
	115.908.xx.6	115.909.SN.6	115.890.SN.6	115.891.SN.6	115.936.SN.6	115.937.SN.6	115.956.SN.6
	→ s. 78	→ s. 77	→ s. 72	→ s. 77	→ s. 75	→ s. 79	→ s. 76
	Berøringsfri / automatisk	Berøringsfri / automatisk	Berøringsfri / manuell / automatisk	Berøringsfri / manuell / automatisk	Berøringsfri	Berøringsfri	Berøringsfri
	Infrarød styring	Infrarød styring	Infrarød styring	Infrarød styring	Infrarød styring	Infrarød styring	Infrarød styring
	Batteri	Batteri	Strøm	Batteri	Strøm	Batteri	Strøm
	Sigma innbyggingssisterne 12 cm	Sigma innbyggingssisterne 12 cm	Sigma innbyggingssisterne 12 cm	Sigma innbyggingssisterne 12 cm	Sigma innbyggingssisterne 12 cm	Sigma innbyggingssisterne 12 cm	Omega innbyggingssisterne 12 cm
							
			✓		✓		✓
			✓ <sup>1)</sup>		✓ <sup>1)</sup>		✓ <sup>1)</sup>
			✓		✓		✓
			✓		✓		✓
			✓		✓		✓

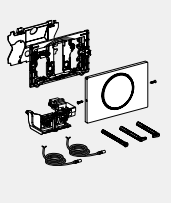
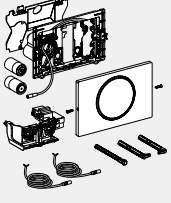
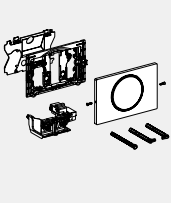
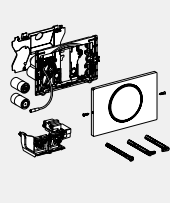






## Betjeningsplater og WC skyllesystemer

For WC-skyllesystem med elektronisk aktivering av skylning  
Forbruksmateriell

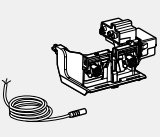
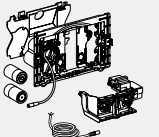
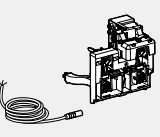
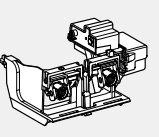

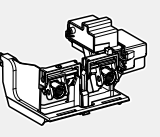








### Sortimentsoversikt – Geberit WC skyllesystemer med elektronisk aktivering av skyl, manuell

Geberit Norge, Versjon: november 2023

	Sigma10	Sigma10	Sigma10	Sigma10	
					
Art. nr.	115.863.SN.6 → s. 73	115.864.SN.6 → s. 79	115.867.SN.6 → s. 74	115.869.SN.6 → s. 78	
Utløsning	Manuell	Manuell	Manuell	Manuell	
Registrering/styring	Manuell (kabel)	Manuell (kabel)	Manuell (radio)	Manuell (radio)	
Strømforsyning	Strøm	Batteri	Strøm	Batteri	
Passer til innbyggingssystemer	Sigma innbyggingssystemer 12 cm	Sigma innbyggingssystemer 12 cm	Sigma innbyggingssystemer 12 cm	Sigma innbyggingssystemer 12 cm	
Bruksområder					
<b>Bestilles separat (et av de følgende alternativene trengs)</b>					
115.861.00.6 Geberit installasjonssett med strømadapter, til WC-betjening med elektronisk aktivering av skyl, 12 V	Strømforsyning i ekstern innfelt kontakt	✓	✓		
116.061.00.1 Geberit Power & Connect-boks	El-boks til skjult montering, i et Geberit Duofix eller Geberit GIS innbyggingselement, bak toalettskålen	✓ <sup>1)</sup>	✓ <sup>1)</sup>		
116.098.00.1 Geberit sett Power & Connect-boks og strømforsyning for element for vegghengt toalett	Sett bestående av el-boks og strømforsyningsdel til skjult montering, i et Geberit Duofix eller Geberit GIS innbyggingselement, bak toalettskålen	✓	✓		
<b>Strømforsyningsdel</b>					
116.096.00.1 Geberit strømforsyning for Power & Connect-boks	Strømforsyningsdel for montering i skjult el- og kommunikasjonsboks	✓	✓		
<b>Tilbehør</b>					
244.094.00.1 Strømforsynings- og skjøteledning 12 V, for Geberit DuoFresh-modul og WC-skyllesystemer	Skjøtekabel for strømforsyningsdel	✓	✓		

✓ Kompatibel

<sup>1)</sup> Ved bruk av el-boks til skjult montering må strømforsyning 116.096.00.1 bestilles separat

	Uten betjeningsplate	Uten betjeningsplate	Uten betjeningsplate	Uten betjeningsplate	Uten betjeningsplate	Uten betjeningsplate	Uten betjeningsplate
							
	115.862.00.6 → s. 75	115.885.00.6 → s. 79	115.955.00.6 → s. 76	115.897.00.6 → s. 75	115.898.00.6 → s. 78	116.109.00.6 → s. 76	116.110.00.6 → s. 80
	Manuell	Manuell	Manuell	Manuell	Manuell	Intervallspyling (hygienespyling for kaldt vann)	Intervallspyling (hygienespyling for kaldt vann)
	Manuell (kabel)	Manuell (kabel)	Manuell (kabel)	Manuell (radio)	Manuell (radio)	Tidsstyrt	Tidsstyrt
	Strøm	Batteri	Strøm	Strøm	Batteri	Strøm	Batteri
	Sigma	Sigma	Omega	Sigma	Sigma	Sigma	Sigma
	innbyggingssisterne 12 cm	innbyggingssisterne 12 cm	innbyggingssisterne 12 cm	innbyggingssisterne 12 cm	innbyggingssisterne 12 cm	innbyggingssisterne 12 cm	innbyggingssisterne 12 cm
							
	✓		✓	✓		✓	
	✓ <sup>1)</sup>		✓ <sup>1)</sup>	✓ <sup>1)</sup>		✓ <sup>1)</sup>	
	✓		✓	✓		✓	
	✓		✓	✓		✓	
	✓		✓	✓		✓	

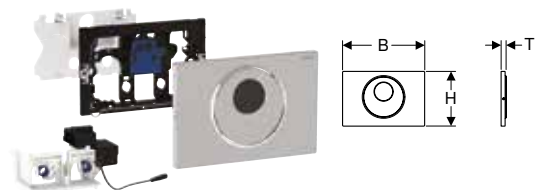


## Betjeningsplater og WC skyllesystemer

For WC-skyllesystem med elektronisk aktivering av skylning  
For nettdrift, for Geberit Sigma innbyggingsystemer 12 cm

### For nettdrift, for Geberit Sigma innbyggingsystemer 12 cm

#### Geberit WC-skyllesystem med elektronisk aktivering av skyll, nettdrift, for Sigma innbyggingsystemer 12 cm, dobbeltskyl, med Sigma10 betjeningsplate automatisk/berøringsfri/manuell



click & scan

Art. nr.	NRF nr.	Farge / overflate	Materiale	B	H	T	Inngangsstrøm
				[cm]	[cm]	[cm]	
115.890.16.6	6166848	Plate og knapp: svart matt lakkert, easy-to-clean-belegg Designringer: svart	Syrefast stål	24,6	16,4	1,5	≤ 4
115.890.DW.6	6166849	Plate og knapp: svart Designringer: svart matt	Syrefast stål	24,6	16,4	1,5	≤ 4
115.890.SN.6	6166753	Plate og knapp: børstet, easy-to-clean-belegg Designring: polert	Syrefast stål	24,6	16,4	1,5	≤ 4

#### Bestilles i tillegg

- Geberit Power & Connect-boks → s. 85
- Geberit strømforsyning for Power & Connect-boks → s. 86

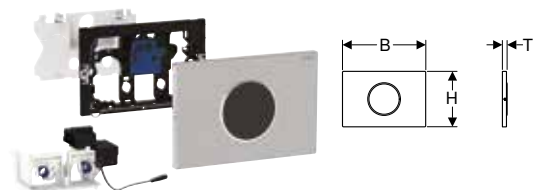
#### Kan kombineres med

- Geberit installasjonssett med strømadapter, til WC-betjening med elektronisk aktivering av skyll, 12 V → s. 86
- Geberit sett Power & Connect-boks og strømforsyning for element for vegghengt toalett → s. 87

#### Tilbehør

- Geberit Service-Handy → s. 121
- Geberit Clean-Handy → s. 121

#### Geberit WC-skyllesystem med elektronisk aktivering av skyll, nettdrift, for Sigma innbyggingsystemer 12 cm, dobbeltskyl, med Sigma10 betjeningsplate automatisk/berøringsfri, kan skrues



click & scan

Art. nr.	NRF nr.	Farge / overflate	Materiale	B	H	T	Inngangsstrøm
				[cm]	[cm]	[cm]	
115.906.16.6	6166853	Plate: black matt-coated, easy-to-clean-coated Designring: svart	Syrefast stål	24,6	16,4	1,5	≤ 4
115.906.SN.6	6166754	Plate: børstet, easy-to-clean-belegg Designring: polert	Syrefast stål	24,6	16,4	1,5	≤ 4

#### Bestilles i tillegg

- Geberit Power & Connect-boks → s. 85
- Geberit strømforsyning for Power & Connect-boks → s. 86

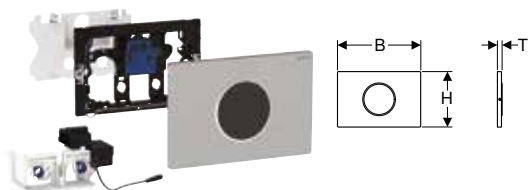
#### Kan kombineres med

- Geberit installasjonssett med strømadapter, til WC-betjening med elektronisk aktivering av skyll, 12 V → s. 86
- Geberit sett Power & Connect-boks og strømforsyning for element for vegghengt toalett → s. 87

#### Tilbehør

- Geberit Service-Handy → s. 121
- Geberit Clean-Handy → s. 121

## Geberit WC-skyllesystem med elektronisk aktivering av skyll, nettdrift, for Sigma innbyggingsystemer 12 cm, dobbeltskyll, med Sigma10 betjeningsplate automatisk/berøringsfri



Art. nr.	NRF nr.	Farge / overflate	Materiale	B	H	T	Inngangsstrøm
				[cm]	[cm]	[cm]	
115.907.16.6	6166854	Plate: black matt-coated, easy-to-clean-coated Designring: svart	Syrefast stål	24,6	16,4	1,5	≤ 4
115.907.DW.6	6166855	Plate: svart Designring: mattsvart	Syrefast stål	24,6	16,4	1,5	≤ 4
115.907.JQ.6	6166856	Plate: krommatt, easy-to-clean-belegg Designring: blankforkrommet	Plast	24,6	16,4	1,5	≤ 4
115.907.KH.6	6166755	Plate: blankforkrommet Designringer: mattforkrommet	Plast	24,6	16,4	1,5	≤ 4
115.907.KJ.6	6166756	Plate: hvit Designringer: glansforkrommet	Plast	24,6	16,4	1,5	≤ 4
115.907.KK.6	6166757	Plate: hvit Designringer: forgyllt	Plast	24,6	16,4	1,5	≤ 4
115.907.KM.6	6166758	Plate: svart Designringer: glansforkrommet	Plast	24,6	16,4	1,5	≤ 4
115.907.SN.6	6166761	Plate: børstet, easy-to-clean-belegg Designringer: polert	Syrefast stål	24,6	16,4	1,5	≤ 4

### Bestilles i tillegg

- Geberit Power & Connect-boks → s. 85
- Geberit strømforsyning for Power & Connect-boks → s. 86


### Kan kombineres med

- Geberit installasjonssett med strømadapter, til WC-betjening med elektronisk aktivering av skyll, 12 V → s. 86
- Geberit sett Power & Connect-boks og strømforsyning for element for vegghengt toalett → s. 87

### Tilbehør

- Geberit Service-Handy → s. 121
- Geberit Clean-Handy → s. 121

## Geberit WC-skyllesystem med elektronisk aktivering av skyll, nettdrift, for Sigma innbyggingsystemer 12 cm, enkeltskyll, med Sigma10 betjeningsplate, til nedfellbart håndtak, manuell



Art. nr.	NRF nr.	Farge / overflate	Materiale	B	H	T	Inngangsstrøm
				[cm]	[cm]	[cm]	
115.863.16.6	6166846	Plate: black matt-coated, easy-to-clean-coated Designring: svart	Syrefast stål	24,6	16,4	1,5	≤ 4
115.863.SN.6	6166768	Plate og knapp: børstet, easy-to-clean-belegg Designring: polert	Syrefast stål	24,6	16,4	1,5	≤ 4

### Bestilles i tillegg

- Geberit Power & Connect-boks → s. 85
- Geberit strømforsyning for Power & Connect-boks → s. 86

### Kan kombineres med

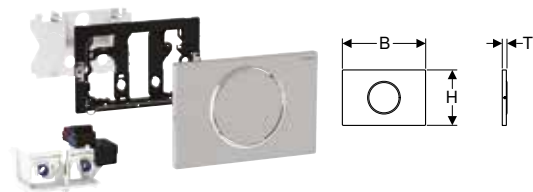
- Geberit installasjonssett med strømadapter, til WC-betjening med elektronisk aktivering av skyll, 12 V → s. 86
- Geberit sett Power & Connect-boks og strømforsyning for element for vegghengt toalett → s. 87



## Betjeningsplater og WC skyllesystemer

For WC-skyllesystem med elektronisk aktivering av skylning  
For nettdrift, for Geberit Sigma innbyggingsystemer 12 cm

### Geberit WC-skyllesystem med elektronisk aktivering av skyll, nettdrift, for Sigma innbyggingsystemer 12 cm, enkeltskyll, med Sigma10 betjeningsplate, til nedfellbart håndtak, radio



click & scan

Art. nr.	NRF nr.	Farge / overflate	Materiale	B	H	T	Inngangsstrøm
				[cm]	[cm]	[cm]	
115.867.16.6	6166847	Plate og knapp: svart matt lakkert, easy-to-clean-belegg Designring: svart	Syrefast stål	24,6	16,4	1,5	≤ 4
115.867.SN.6	6166771	Plate og knapp: børstet, easy-to-clean-belegg Designringer: polert	Syrefast stål	24,6	16,4	1,5	≤ 4

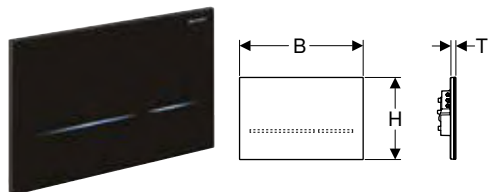
#### Bestilles i tillegg

- Geberit Power & Connect-boks → s. 85
- Geberit strømforsyning for Power & Connect-boks → s. 86

#### Kan kombineres med

- Geberit installasjonssett med strømadapter, til WC-betjening med elektronisk aktivering av skyll, 12 V → s. 86
- Geberit sett Power & Connect-boks og strømforsyning for element for vegghengt toalett → s. 87

### Geberit WC-skyllesystem med elektronisk aktivering av skyll, nettdrift, for Sigma innbyggingsystemer 12 cm, dobbeltskyll, med Sigma80 betjeningsplate berøringsfri



click & scan

Art. nr.	NRF nr.	Farge / overflate	Materiale	B	H	T	Inngangsstrøm
				[cm]	[cm]	[cm]	
116.090.SG.6	6166765	Svart / Glass	Glass	24,7	16,4	1	≤ 4
116.090.SM.6	6166766	Glass speilet	Glass	24,7	16,4	1	≤ 4

#### Bestilles i tillegg

- Geberit Power & Connect-boks → s. 85
- Geberit strømforsyning for Power & Connect-boks → s. 86

#### Kan kombineres med

- Geberit sett Power & Connect-boks og strømforsyning for element for vegghengt toalett → s. 87
- Geberit installasjonssett med strømadapter, til WC-betjening med elektronisk aktivering av skyll, 12 V → s. 86

#### Tilbehør

- Geberit Service-Handy → s. 121
- Geberit Clean-Handy → s. 121

## Geberit WC skyllesystem med elektronisk aktivering av skyl, nettdrift, for Sigma innbyggingsystemer 12 cm, dobbeltskyl, for ekstern knapp



click & scan

Art. nr.	NRF nr.	Inngangsstrøm
115.862.00.6	6166767	≤ 4

### Bestilles i tillegg

- Betjeningsplate eller deksel
- Knapp
- Geberit Power & Connect-boks → s. 85
- Geberit strømforsyning for Power & Connect-boks → s. 86

### Kan kombineres med

- Geberit installasjonssett med strømadapter, til WC-betjening med elektronisk aktivering av skyl, 12 V → s. 86
- Geberit sett Power & Connect-boks og strømforsyning for element for vegghengt toalett → s. 87

## Geberit WC skyllesystem med elektronisk aktivering av skyl, nettdrift, for Sigma innbyggingsystemer 12 cm, dobbeltskyl, for fjernstyringsknapp



click & scan

Art. nr.	NRF nr.	Inngangsstrøm
115.897.00.6	6166775	≤ 4

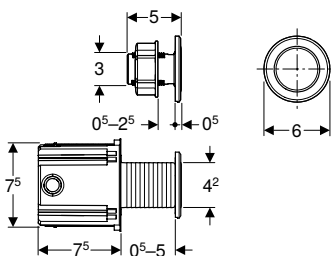
### Bestilles i tillegg

- Betjeningsplate eller deksel
- Fjernstyringsknapp
- Geberit Power & Connect-boks → s. 85
- Geberit strømforsyning for Power & Connect-boks → s. 86

### Kan kombineres med

- Geberit installasjonssett med strømadapter, til WC-betjening med elektronisk aktivering av skyl, 12 V → s. 86
- Geberit sett Power & Connect-boks og strømforsyning for element for vegghengt toalett → s. 87

## Geberit WC skyllesystem med elektronisk aktivering av skyl, nettdrift, for Sigma innbyggingsystemer 12 cm, dobbeltskyl, med type 10 infrarødknapp



click & scan

Art. nr.	NRF nr.	Farge / overflate	Materiale	B [cm]	H [cm]	T [cm]	Inngangsstrøm
115.936.14.6	6166863	Mattsvart	Messing	6	6	0,5	≤ 4
115.936.SN.6	6166762	Rosett: børstet	Syrefast stål	6	6	0,5	≤ 4

### Bestilles i tillegg

- Betjeningsplate eller deksel
- Geberit Power & Connect-boks → s. 85
- Geberit strømforsyning for Power & Connect-boks → s. 86

### Kan kombineres med

- Geberit installasjonssett med strømadapter, til WC-betjening med elektronisk aktivering av skyl, 12 V → s. 86
- Geberit sett Power & Connect-boks og strømforsyning for element for vegghengt toalett → s. 87

## Betjeningsplater og WC skyllesystemer

For WC-skyllesystem med elektronisk aktivering av skylning  
Ikke egnet for Geberit Omega innbyggingsystemer 12 cm

### Geberit HS05 hygiespyling for Sigma innbyggingsystemer 12 cm, nettdrift



click & scan

Art. nr.	NRF nr.	Inngangsstrøm
116.109.00.6	6166786	≤ 4

#### Bestilles i tillegg

- Betjeningsplate
- Geberit Power & Connect-boks → s. 85
- Geberit strømforsyning for Power & Connect-boks → s. 86

#### Kan kombineres med

- Geberit installasjonssett med strømadapter, til WC-betjening med elektronisk aktivering av skyl, 12 V → s. 86
- Geberit sett Power & Connect-boks og strømforsyning for element for vegghengt toalett → s. 87

## Ikke egnet for Geberit Omega innbyggingsystemer 12 cm

### Geberit WC skyllesystem med elektronisk aktivering av skyl, nettdrift, for Omega innbyggingsystemer 12 cm, dobbeltskyl, for ekstern knapp



click & scan

Art. nr.	NRF nr.	Inngangsstrøm
115.955.00.6	6166786	≤ 4

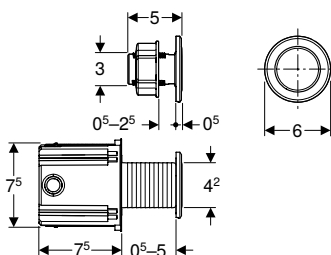
#### Bestilles i tillegg

- Betjeningsplate eller deksel
- Knapp
- Geberit Power & Connect-boks → s. 85
- Geberit strømforsyning for Power & Connect-boks → s. 86

#### Kan kombineres med

- Geberit installasjonssett med strømadapter, til WC-betjening med elektronisk aktivering av skyl, 12 V → s. 86
- Geberit sett Power & Connect-boks og strømforsyning for element for vegghengt toalett → s. 87

### Geberit WC skyllesystem med elektronisk aktivering av skyl, nettdrift, for Omega innbyggingsystemer 12 cm, dobbeltskyl, med type 10 infrarødknapp



click & scan

Art. nr.	NRF nr.	Farge / overflate	Materiale	B [cm]	H [cm]	T [cm]	Inngangsstrøm
115.956.14.6	6166865	Mattsvart	Messing	6	6	0,5	≤ 4
115.956.SN.6	6166764	Rosett: børstet	Syrefast stål	6	6	0,5	≤ 4

#### Bestilles i tillegg

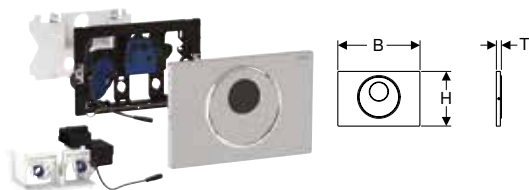
- Betjeningsplate eller deksel
- Geberit Power & Connect-boks → s. 85
- Geberit strømforsyning for Power & Connect-boks → s. 86

#### Kan kombineres med

- Geberit installasjonssett med strømadapter, til WC-betjening med elektronisk aktivering av skyl, 12 V → s. 86
- Geberit sett Power & Connect-boks og strømforsyning for element for vegghengt toalett → s. 87

## For batteridrift, for Geberit Sigma innbyggingsisterne 12 cm

Geberit WC-skyllesystem med elektronisk aktivering av skyll, batteridrift, for Sigma innbyggingsisterne 12 cm, dobbeltskyll, med Sigma10 betjeningsplate automatisk/berøringsfri/manuell



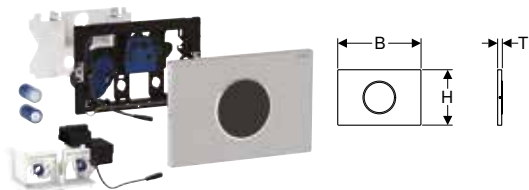
click & scan

Art. nr.	NRF nr.	Farge / overflate	Materiale	B [cm]	H [cm]	T [cm]	Inngangsstrøm
115.891.16.6	6166851	Plate og knapp: svart matt lakkert, easy-to-clean-belegg Designring: svart	Syrefast stål	24,6	16,4	1,5	≤ 4
115.891.DW.6	6166852	Plate og knapp: svart Designringer: svart matt	Syrefast stål	24,6	16,4	1,5	≤ 4
115.891.SN.6	6166774	Plate: børstet, easy-to-clean-belegg Designringer: polert	Syrefast stål	24,6	16,4	1,5	≤ 4

### Tilbehør

- Geberit Service-Handy → s. 121
- Geberit Clean-Handy → s. 121

Geberit WC-skyllesystem med elektronisk aktivering av skyll, batteridrift, for Sigma innbyggingsisterne 12 cm, dobbeltskyll, med Sigma10 betjeningsplate automatisk/berøringsfri, kan skrues



click & scan

Art. nr.	NRF nr.	Farge / overflate	Materiale	B [cm]	H [cm]	T [cm]	Inngangsstrøm
115.909.16.6	6166861	Plate: black matt-coated, easy-to-clean-coated Designring: svart	Syrefast stål	24,6	16,4	1,5	≤ 4
115.909.DW.6	6166862	Plate: svart Designring: mattsvart	Syrefast stål	24,6	16,4	1,5	≤ 4
115.909.SN.6	6166784	Plate: børstet, easy-to-clean-belegg Designring: polert	Syrefast stål	24,6	16,4	1,5	≤ 4

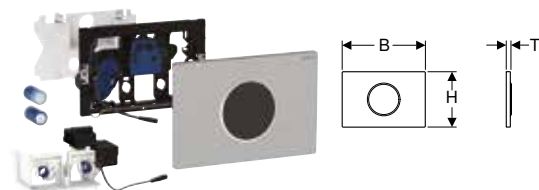
### Tilbehør

- Geberit Service-Handy → s. 121
- Geberit Clean-Handy → s. 121

## Betjeningsplater og WC skyllesystemer

For WC-skyllesystem med elektronisk aktivering av skylning  
For batteridrift, for Geberit Sigma innbyggingsystemer 12 cm

### Geberit WC-skyllesystem med elektronisk aktivering av skyll, batteridrift, for Sigma innbyggingsystemer 12 cm, dobbeltskyl, med Sigma10 betjeningsplate automatisk/berøringsfri



click & scan

Art. nr.	NRF nr.	Farge / overflate	Materiale	B [cm]	H [cm]	T [cm]	Inngangsstrøm
115.908.16.6	6166857	Plate: black matt-coated, easy-to-clean-coated Designring: svart	Syrefast stål	24,6	16,4	1,5	≤ 4
115.908.DW.6	6166858	Plate: svart Designring: mattsvart	Syrefast stål	24,6	16,4	1,5	≤ 4
115.908.JQ.6	6166859	Plate: krommatt, easy-to-clean-belegg Designring: blankforkrommet	Plast	24,6	16,4	1,5	≤ 4
115.908.KH.6	6166777	Plate: blankforkrommet Designring: matt forkrommet	Plast	24,6	16,4	1,5	≤ 4
115.908.KJ.6	6166778	Plate: hvit Designringer: glansforkrommet	Plast	24,6	16,4	1,5	≤ 4
115.908.KK.6	6166779	Plate: hvit Designringer: forgyllt	Plast	24,6	16,4	1,5	≤ 4
115.908.KM.6	6166781	Plate: svart Designringer: glansforkrommet	Plast	24,6	16,4	1,5	≤ 4
115.908.SN.6	6166783	Plate: børstet, easy-to-clean-belegg Designringer: polert	Syrefast stål	24,6	16,4	1,5	≤ 4

#### Tilbehør

- Geberit Service-Handy → s. 121
- Geberit Clean-Handy → s. 121

### Geberit WC-skyllesystem med elektronisk aktivering av skyll, batteridrift, for Sigma innbyggingsystemer 12 cm, dobbeltskyl, til fjernstyringsknapp



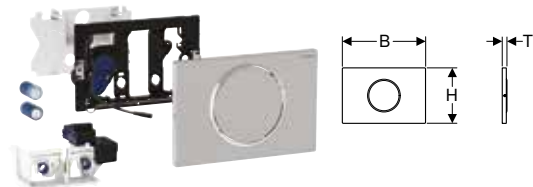
click & scan

Art. nr.	NRF nr.	Inngangsstrøm
115.898.00.6	6166776	≤ 4

#### Bestilles i tillegg

- Betjeningsplate eller deksel
- Fjernstyringsknapp

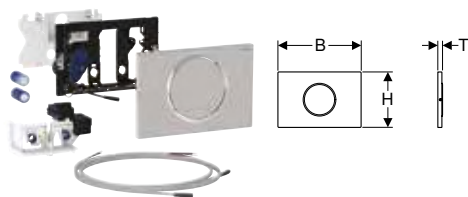
### Geberit WC-skyllesystem med elektronisk aktivering av skyll, batteridrift, for Sigma innbyggingsystemer 12 cm, enkeltskyll, med Sigma10 betjeningsplate til nedfellbart håndtak, radio



click & scan

Art. nr.	NRF nr.	Farge / overflate	Materiale	B [cm]	H [cm]	T [cm]	Inngangsstrøm
115.869.SN.6	6166772	Plate og knapp: børstet, easy-to-clean-belegg Designring: polert	Syrefast stål	24,6	16,4	1,5	≤ 4

### Geberit WC-skyllesystem med elektronisk aktivering av skyll, batteridrift, for Sigma innbyggingsstarterne 12 cm, enkeltskyll, med Sigma10 betjeningsplate til nedfellbart håndtak, manuell



click & scan

Art. nr.	NRF nr.	Farge / overflate	Materiale	B [cm]	H [cm]	T [cm]	Inngangsstrøm
115.864.SN.6	6166769	Plate og knapp: børstet, easy-to-clean-belegg Designing: polert	Syrefast stål	24,6	16,4	1,5	≤ 4

**Tilbehør**

- Geberit Service-Handy → s. 121

### Geberit WC-skyllesystem med elektronisk aktivering av skyll, batteridrift, for Sigma innbyggingsstarterne 12 cm, dobbeltskyll, til ekstern knapp



click & scan

Art. nr.	NRF nr.	Inngangsstrøm
115.885.00.6	6166773	≤ 4

**Bestilles i tillegg**

- Betjeningsplate eller deksel
- Knapp

### Geberit WC-skyllesystem med elektronisk aktivering av skyll, batteridrift, for Sigma innbyggingsstarterne 12 cm, dobbeltskyll, med type 10 infrarødknapp



click & scan

Art. nr.	NRF nr.	Farge / overflate	Materiale	B [cm]	H [cm]	T [cm]	Inngangsstrøm
115.937.14.6	6166864	Mattsvart	Messing	6	6	0,5	≤ 4
115.937.SN.6	6166763	Rosett: børstet	Syrefast stål	6	6	0,5	≤ 4

**Bestilles i tillegg**

- Betjeningsplate eller deksel

## Betjeningsplater og WC skyllesystemer

For WC-skyllesystem med elektronisk aktivering av skylling  
For batteridrift, for Geberit Sigma innbyggingsisterne 12 cm

### Geberit HS05 hygiespyling for Sigma innbyggingsisterne 12 cm, batteridrift



[click & scan](#)

Art. nr.	NRF nr.	Inngangsstrøm
116.110.00.6	6166787	≤ 4






















#### Bestilles i tillegg

- Betjeningsplate

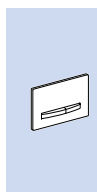
## WC-skyllesystemer med pneumatisk aktivering av skyl

### Sortimentsoversikt – Geberit WC skyllesystemer med pneumatisk aktivering av skyl

Geberit Norge, Versjon: oktober 2023

Versjon	Innbyggingsystemer						Sisterner for møbler	Synlige sisterner	
	Sigma 12 cm	Sigma 8 cm (UP720 / Unica +)	Omega 12 cm	Delta 12 cm	Delta 8 cm	Kappa 15 cm		AP 123	AP 140
									
<b>Fjernutløser type 01, enkeltskyl, innebygget trykknapp</b>									
116.040.xx.1		✓		✓	✓		✓	✓	✓
<b>Fjernutløser type 01, enkeltskyl, utenpåliggende trykknapp</b>									
116.046.11.1		✓		✓	✓		✓	✓	✓
<b>Fjernutløser type 01, dobbeltskyl, innebygget trykknapp</b>									
116.042.xx.1		✓		✓	✓		✓	✓	✓
<b>Fjernutløser type 01, dobbeltskyl, innebygget trykknapp, fremstikkende</b>									
116.044.11.1		✓		✓	✓		✓	✓	✓
<b>Fjernutløser type 01, dobbeltskyl, utenpåliggende trykknapp</b>									
116.048.11.1		✓		✓	✓		✓	✓	✓
<b>Fjernutløser type 01, dobbeltskyl, møbeltrykknapp</b>									
116.050.xx.1		✓		✓	✓		✓	✓	✓
<b>Fjernutløser type 10, dobbeltskyl, innebygget trykknapp</b>									
116.055.xx.1		✓		✓	✓		✓	✓	✓
<b>Fjernutløser type 10, dobbeltskyl, møbeltrykknapp</b>									
116.057.xx.1		✓		✓	✓		✓	✓	✓
<b>Fjernbetjening, rektangulær design, dobbeltskyl</b>									
116.051.xx.1		✓		✓	✓		✓	✓	✓
116.052.xx.1		✓		✓	✓		✓	✓	✓
<b>Enkeltskyl møbeltrykknapp, metall</b>									
115.114.FW.1		✓		✓	✓		✓	✓	✓
<b>Enkeltskyl veggfottrykknapp</b>									
115.918.00.1		✓		✓	✓		✓	✓	✓

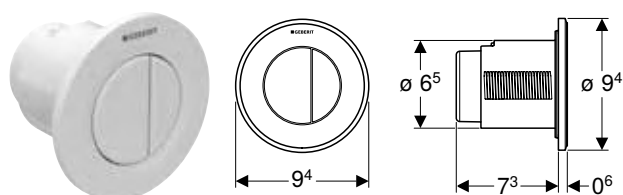
✓ Kompatibel





## For dobbeltskyll

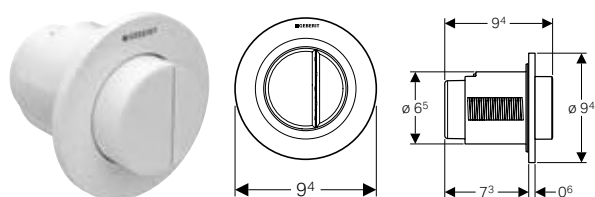
### Geberit type 01 fjernbetjening pneumatisk, til dobbeltskyll, innfelt trykknapp



click & scan

Art. nr.	NRF nr.	Farge / overflate	Materiale
116.042.11.1	6166657	Hvit	Plast
116.042.21.1	6166658	Blankforkrommet	Plast
116.042.JQ.1	6166888	Krommatt / Easy-to-clean-belegg	Plast

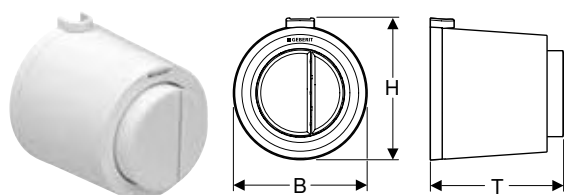
### Geberit type 01 fjernbetjening pneumatisk, til dobbeltskyll, innfelt trykknapp, fremstikkende



click & scan

Art. nr.	Farge / overflate	Materiale
116.044.11.1	Alpehvit	Plast

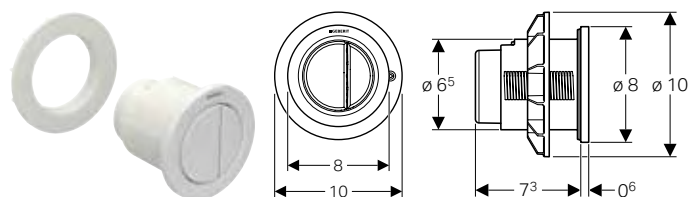
### Geberit type 01 fjernbetjening pneumatisk, til dobbeltskyll, utenpåliggende trykknapp



click & scan

Art. nr.	Farge / overflate	Materiale	B [cm]	H [cm]	T [cm]
116.048.11.1	Alpehvit	Plast	8,5	9	8,5

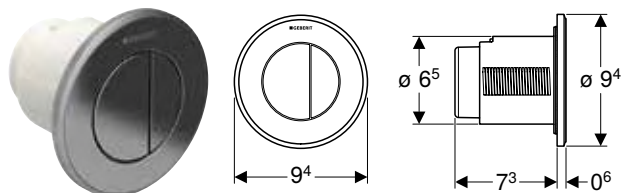
### Geberit type 01 fjernbetjening pneumatisk, til dobbeltskyll, møbeltrykknapp



click & scan

Art. nr.	NRF nr.	Farge / overflate	Materiale
116.050.11.1	6166661	Hvit	Plast
116.050.21.1	6166662	Blankforkrommet	Plast
116.050.JQ.1	6166889	Krommatt / Easy-to-clean-belegg	Plast

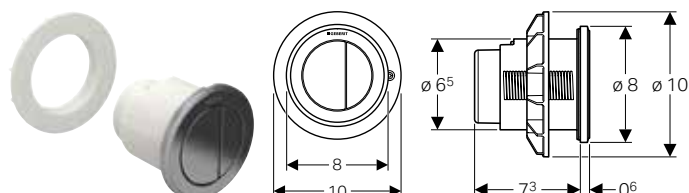
## Geberit type 10 fjernbetjening pneumatisk, til dobbeltskyl, innfelt trykknapp



click & scan

Art. nr.	NRF nr.	Farge / overflate	Materiale
116.055.16.1		Rosett og knapper: svart matt, easy-to-clean-belegg Designring: svart	Plast
116.055.DW.1		Rosett og knapper: svart Designring: mattsvart	Plast
116.055.JQ.1		Rosett og knapper: krommatt, easy-to-clean-belegg Designring: polert	Plast
116.055.KH.1	6166664	Rosett og knapper: blankforkrommet Designring: matt forkrommet	Plast
116.055.KJ.1	6166665	Rosett og knapper: hvit Designring: blankforkrommet	Plast
116.055.KK.1	6166666	Rosett og knapper: hvit Designring: forgyllt	Plast
116.055.KM.1	6166667	Rosett og knapper: svart Designring: blankforkrommet	Plast

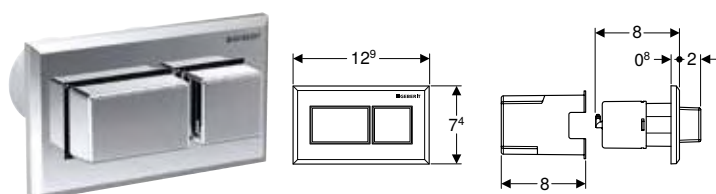
## Geberit type 10 fjernbetjening pneumatisk, til dobbeltskyl, møbeltrykknapp



click & scan

Art. nr.	NRF nr.	Farge / overflate	Materiale
116.057.16.1	6166891	Rosett og knapper: svart matt, easy-to-clean-belegg Designring: svart	Plast
116.057.DW.1	6166892	Rosett og knapper: svart Designring: mattsvart	Plast
116.057.JQ.1	6166893	Rosett og knapper: krommatt, easy-to-clean-belegg Designringer: polert	Plast
116.057.KH.1	6166669	Rosett og knapper: blankforkrommet Designring: matt forkrommet	Plast
116.057.KJ.1	6166671	Rosett og knapper: hvit Designring: blankforkrommet	Plast
116.057.KK.1	6166672	Rosett og knapper: hvit Designring: forgyllt	Plast
116.057.KM.1	6166673	Rosett og knapper: svart Designring: blankforkrommet	Plast

## Geberit fjernbetjening rektangulær design, pneumatisk, for dobbeltskyl, skjult betjening, fremstikkende



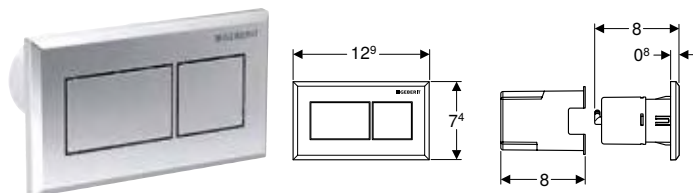
click & scan

Art. nr.	NRF nr.	Farge / overflate	Materiale
116.052.21.1	6166558	Plate og knapp: blankforkrommet	Plast

## Betjeningsplater og WC skyllesystemer

WC-skyllesystemer med pneumatisk aktivering av skyll  
For enkeltskyll

### Geberit fjernbetjening rektangulær design, pneumatisk, for dobbeltskyll, skjult betjening

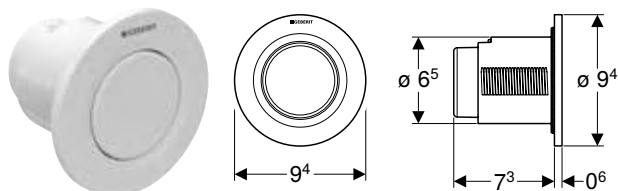


click & scan

Art. nr.	NRF nr.	Farge / overflate	Materiale
116.051.GH.1	6166554	Plate og knapp: forkrommet, børstet, easy-to-clean-belegg	Støpt sink
116.051.KA.1	6166555	Plate: blankforkrommet Knapper: matt forkrommet	Plast
116.051.KT.1	6166556	Plate: hvit Knapper: forkrommet, børstet	Plast
116.051.KV.1	6166557	Plate: svart Knapper: forkrommet	Plast

## For enkeltskyll

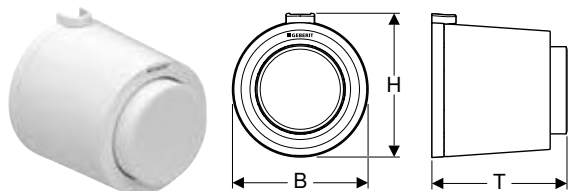
### Geberit type 01 fjernbetjening pneumatisk, til enkeltskyll, innfelt trykknapp



click & scan

Art. nr.	NRF nr.	Farge / overflate	Materiale
116.040.11.1	6166654	Hvit	Plast
116.040.21.1	6166655	Blankforkrommet	Plast
116.040.JQ.1	6166887	Krommatt / Easy-to-clean-belegg	Plast

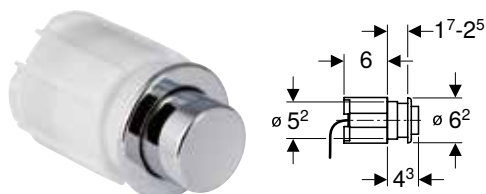
### Geberit type 01 fjernbetjening pneumatisk, til enkeltskyll, utenpåliggende trykknapp



click & scan

Art. nr.	Farge / overflate	Materiale	B [cm]	H [cm]	T [cm]
116.046.11.1	Alpehvit	Plast	8,5	9	8,5


### Geberit WC skyllesystem med pneumatisk aktivering av skyll, enkeltskyll, med låste muttere, skjult betjening



click & scan

Art. nr.	Farge / overflate	Materiale
115.114.FW.1	Børstet	Syrefast stål

## Geberit WC skyllesystem med pneumatisk aktivering av skyll, enkeltskyll, veggmontert fotbryter




click & scan

Art. nr.	Farge / overflate	Materiale	B [cm]	H [cm]	T [cm]
115.918.00.1	Syrefast stål	Syrefast stål	11	15,4	7,8

## Tilbehør for WC-skyllsystemer Råbyggsett

### Geberit Power & Connect-boks



click & scan

Art. nr.	NRF nr.
116.061.00.1	6166395

#### Bestilles i tillegg

- Geberit strømforsyning for Power & Connect-boks → s. 86

#### Kan kombineres med

- Geberit DuoFresh-modul med automatisk start og innstikk til Geberit DuoFresh Stick, til Sigma innbyggingsssystemer 12 cm → s. 58
- Geberit DuoFresh modul med manuell start og innstikk til Geberit DuoFresh Stick, til Sigma innbyggingsssystemer 12 cm → s. 58

### Geberit installasjonssett med strømadapter, til WC-betjening med elektronisk aktivering av skyll, 12 V



click & scan

Art. nr.	NRF nr.
115.861.00.6	6166398

#### Kan kombineres med

- Geberit HS05 hygienespyling for Sigma innbyggingssystemer 12 cm, nettdrift → s. 76
- Geberit WC-skyllesystem med elektronisk aktivering av skyll, nettdrift, for Sigma innbyggingssystemer 12 cm, dobbeltskyll, med Sigma10 betjeningsplate automatisk/berøringsfri → s. 73
- Geberit WC-skyllesystem med elektronisk aktivering av skyll, nettdrift, for Sigma innbyggingssystemer 12 cm, dobbeltskyll, med Sigma10 betjeningsplate automatisk/berøringsfri, kan skrues → s. 72
- Geberit WC-skyllesystem med elektronisk aktivering av skyll, nettdrift, for Sigma innbyggingssystemer 12 cm, dobbeltskyll, med Sigma10 betjeningsplate automatisk/berøringsfri/manuell → s. 72
- Geberit WC-skyllesystem med elektronisk aktivering av skyll, nettdrift, for Sigma innbyggingssystemer 12 cm, dobbeltskyll, med Sigma80 betjeningsplate berøringsfri → s. 74
- Geberit WC-skyllesystem med elektronisk aktivering av skyll, nettdrift, for Sigma innbyggingssystemer 12 cm, enkeltskyll, med Sigma10 betjeningsplate, til nedfellbart håndtak, radio → s. 74
- Geberit WC-skyllesystem med elektronisk aktivering av skyll, nettdrift, for Sigma innbyggingssystemer 12 cm, enkeltskyll, med Sigma10 betjeningsplate, til nedfellbart håndtak, manuell → s. 73
- Geberit WC skyllesystem med elektronisk aktivering av skyll, nettdrift, for Sigma innbyggingssystemer 12 cm, dobbeltskyll, for ekstern knapp → s. 75
- Geberit WC skyllesystem med elektronisk aktivering av skyll, nettdrift, for Omega innbyggingssystemer 12 cm, dobbeltskyll, for ekstern knapp → s. 76
- Geberit WC skyllesystem med elektronisk aktivering av skyll, nettdrift, for Sigma innbyggingssystemer 12 cm, dobbeltskyll, for fjernstyringsknapp → s. 75
- Geberit WC skyllesystem med elektronisk aktivering av skyll, nettdrift, for Sigma innbyggingssystemer 12 cm, dobbeltskyll, med type 10 infrarødknapp → s. 75
- Geberit WC skyllesystem med elektronisk aktivering av skyll, nettdrift, for Omega innbyggingssystemer 12 cm, dobbeltskyll, med type 10 infrarødknapp → s. 76

### Geberit strømforsyning for Power & Connect-boks



click & scan

Art. nr.	NRF nr.
116.096.00.1	6166396

#### Bestilles i tillegg

- Geberit Power & Connect-boks → s. 85

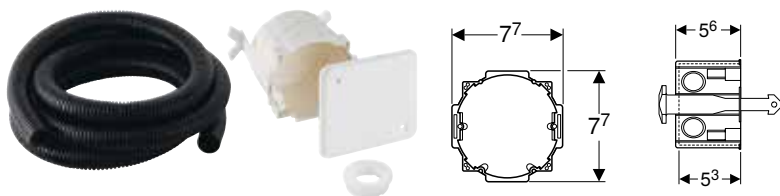
**Geberit sett Power & Connect-boks og strømforsyning for element for vegghengt toalett**

click &amp; scan

Art. nr.	NRF nr.
116.098.00.1	6166397


**Kan kombineres med**

- Geberit WC-skyllesystem med elektronisk aktivering av skyll, nettdrift, for Sigma innbyggingsssystemer 12 cm, dobbeltskyll, med Sigma80 betjeningsplate berøringsfri → s. 74
- Geberit WC-skyllesystem med elektronisk aktivering av skyll, nettdrift, for Sigma innbyggingsssystemer 12 cm, dobbeltskyll, med Sigma10 betjeningsplate automatisk/berøringsfri/manuell → s. 72
- Geberit WC-skyllesystem med elektronisk aktivering av skyll, nettdrift, for Sigma innbyggingsssystemer 12 cm, dobbeltskyll, med Sigma10 betjeningsplate automatisk/berøringsfri, kan skrues → s. 72
- Geberit WC-skyllesystem med elektronisk aktivering av skyll, nettdrift, for Sigma innbyggingsssystemer 12 cm, dobbeltskyll, med Sigma10 betjeningsplate automatisk/berøringsfri → s. 73
- Geberit WC skyllesystem med elektronisk aktivering av skyll, nettdrift, for Sigma innbyggingsssystemer 12 cm, dobbeltskyll, for ekstern knapp → s. 75
- Geberit WC skyllesystem med elektronisk aktivering av skyll, nettdrift, for Omega innbyggingsssystemer 12 cm, dobbeltskyll, for ekstern knapp → s. 76
- Geberit WC-skyllesystem med elektronisk aktivering av skyll, nettdrift, for Sigma innbyggingsssystemer 12 cm, enkeltskyll, med Sigma10 betjeningsplate, til nedfellbart håndtak, manuell → s. 73
- Geberit WC skyllesystem med elektronisk aktivering av skyll, nettdrift, for Sigma innbyggingsssystemer 12 cm, dobbeltskyll, med type 10 infrarødknapp → s. 75
- Geberit WC skyllesystem med elektronisk aktivering av skyll, nettdrift, for Omega innbyggingsssystemer 12 cm, dobbeltskyll, med type 10 infrarødknapp → s. 76
- Geberit WC skyllesystem med elektronisk aktivering av skyll, nettdrift, for Sigma innbyggingsssystemer 12 cm, dobbeltskyll, for fjernstyringsknapp → s. 75
- Geberit WC-skyllesystem med elektronisk aktivering av skyll, nettdrift, for Sigma innbyggingsssystemer 12 cm, enkeltskyll, med Sigma10 betjeningsplate, til nedfellbart håndtak, radio → s. 74
- Geberit HS05 hygienespyling for Sigma innbyggingsssystemer 12 cm, nettdrift → s. 76
- Geberit DuoFresh-modul med automatisk start og innstikk til Geberit DuoFresh Stick, til Sigma innbyggingsssystemer 12 cm → s. 58
- Geberit DuoFresh modul med manuell start og innstikk til Geberit DuoFresh Stick, til Sigma innbyggingsssystemer 12 cm → s. 58

**Byggesett for innfelt omformer, for Geberit DuoFresh modul**

click &amp; scan

Art. nr.	NRF nr.
244.999.00.1	6166178

**For WC skyllesystemer med elektronisk aktivering av skyll****Strømforsynings- og skjøteledning 12 V, for Geberit DuoFresh-modul og WC-skyllesystemer**

click &amp; scan

Art. nr.	NRF nr.
244.094.00.1	6166681

90

74

54



# Urinaler

<b>Urinaler, spyledrift, uten spylekant .....</b>	<b>90</b>
Sortimentsoversikt – Geberit urinal, drift uten vann, uten spylekant.....	91
Tilbehørsoversikt – Geberit urinal, drift uten vann, uten spylekant.....	93
Til utenpåliggende eller innbygd urinalstyring .....	94
Med integrert urinalstyring .....	95
<b>Urinal, drift uten vann .....</b>	<b>98</b>
Sortimentsoversikt – Geberit urinal, drift uten vann.....	98
Tilbehørsoversikt – Geberit urinal, drift uten vann.....	99
Uten lokk.....	100
<b>Urinalskillevegger.....</b>	<b>101</b>
Urinalskillevegger av plast.....	101
Urinalskillevegger av glass .....	101
<b>Tilbehør .....</b>	<b>101</b>
Vannlåser og vannlåstilbehør.....	101
Spylør, spylørørbend og overgangsstykker.....	103
Festemateriell.....	104
Avløpsventiler.....	105







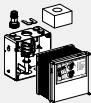











## Urinaler, spyledrift, uten spylekant

### Sortimentsoversikt – Geberit urinal, drift uten vann, uten spylekant

Geberit Norge, oktober 2023

		Til utenpåliggende eller innbygd urinalstyring				
		Narva	Preda	Selva	Tamina	
		Hvitt	501.655.00.1	116.070.00.1	116.080.00.1	116.140.00.1
KeraTect/hvit		501.655.00.8				
						
<b>Geberit Duofix elementer for urinaler</b>						
111.673.00.1 Geberit Duofix urinalelement, 112–130 cm, universelt, for dusjhode, PEX-kobling		✓	✓	✓	✓	
111.686.00.1 Geberit Duofix urinalelement, 112–130 cm, universal, for spyleventil for montering på vegg		✓				
<b>Konvensjonelle løsninger</b>						
115.801.00.5 Geberit installasjonssett til Basic urinalstyring		✓	✓	✓	✓	
116.005.00.1 Geberit installasjonssett for Preda, Selva og Tamina urinaler, for urinalstyring		✓	✓	✓	✓	

✓ Kompatibel

Med integrert styring						
Nettdrift			Batteridrift			
Preda	Selva	Tamina	Preda	Selva	Tamina	
116.072.00.1	116.082.00.1	116.142.00.1	116.073.00.1	116.083.00.1	116.143.00.1	
						
✓	✓	✓	✓	✓	✓	



## Tilbørsoversikt – Geberit urinal, drift uten vann, uten spylekant







Geberit Norge, november 2023

			Uten styring				
			Narva	Preda	Selva	Tamina	
Hvitt			501.655.00.1	116.070.00.1	116.080.00.1	116.140.00.1	
KeraTect/hvit			501.655.00.8				
							
			→ s. 94	→ s. 94	→ s. 94	→ s. 95	
<b>Urinalvannlåser</b>							
116.066.00.1 Geberit hybridvannlåser for urinaler		→ s. 101	✓ <sup>1)</sup>	✓ <sup>1)</sup>	✓ <sup>1)</sup>	✓ <sup>1)</sup>	
152.950.11.1 Geberit urinalvannlås, horisontalt utløp		→ s. 131	✓				
152.951.11.1 Geberit urinalvannlås, vertikalt utløp		→ s. 131	✓				
<b>Vannlåser og vannlåstillbehør</b>							
116.058.00.1 Geberit sifonadapter for Preda, Selva og Tamina urinaler		→ s. 102		✓ <sup>1)</sup>	✓ <sup>1)</sup>	✓ <sup>1)</sup>	
116.065.00.1 Geberit sugedyse for vannlåsadapter		→ s. 102		✓ <sup>1)</sup>	✓ <sup>1)</sup>	✓ <sup>1)</sup>	
116.059.00.1 Geberit avløpssil for Preda, Selva og Tamina urinaler		→ s. 103		✓ <sup>2)</sup>	✓ <sup>2)</sup>	✓ <sup>2)</sup>	
116.059.SN.1 Geberit avløpssil for Preda, Selva og Tamina urinaler		→ s. 103		✓	✓	✓	
116.067.00.1 Geberit avløpssil for vannlåsadapter d103–125		→ s. 103	✓ <sup>2)</sup>				
<b>Avløpsgarnityr</b>							
500.673.00.1 Geberit utløpsgarnityrsett for vannfri urinal		→ s. 105	✓ <sup>1)</sup>				
<b>Festemateriale</b>							
551070000 Geberit festemateriale for urinal, Kerafix		→ s. 104	✓				
551075000 Geberit festemateriale for urinal, Kerafix		→ s. 104	✓ <sup>2)</sup>				
597159000 Geberit sett skruer for festemateriale, Kerafix		→ s. 104	✓ <sup>2)</sup>				
<b>Integrerte styringer</b>							
243.275.00.1 Geberit urinalstyring for Preda, Selva og Tamina urinaler, nettdrift		→ s. 121					
243.276.00.1 Geberit urinalstyring for Preda, Selva og Tamina urinaler, batteridrift		→ s. 121					
<b>Urinalstyring, utvendig montering</b>							
116.076.00.1 Geberit urinalstyring med elektronisk aktivering av spyling, nettdrift, utenpåliggende, skjult		→ s. 115	✓				
116.077.00.1 Geberit urinalstyring med elektronisk aktivering av skyl, batteridrift, utenpåliggende, skjult		→ s. 115	✓				

✓ Kompatibel

<sup>1)</sup> Valgfri funksjonsutvidelse

<sup>2)</sup> Inkludert i leveranseomfanget

Med integrert styring						
Nettdrift			Batteridrift			
Preda	Selva	Tamina	Preda	Selva	Tamina	
116.072.00.1	116.082.00.1	116.142.00.1	116.073.00.1	116.083.00.1	116.143.00.1	
						
→ s. 95	→ s. 96	→ s. 96	→ s. 97	→ s. 97	→ s. 98	
✓ <sup>1)</sup>	✓ <sup>1)</sup>	✓ <sup>1)</sup>	✓ <sup>1)</sup>	✓ <sup>1)</sup>	✓ <sup>1)</sup>	
✓ <sup>1)</sup>	✓ <sup>1)</sup>	✓ <sup>1)</sup>	✓ <sup>1)</sup>	✓ <sup>1)</sup>	✓ <sup>1)</sup>	
✓ <sup>1)</sup>	✓ <sup>1)</sup>	✓ <sup>1)</sup>	✓ <sup>1)</sup>	✓ <sup>1)</sup>	✓ <sup>1)</sup>	
✓ <sup>2)</sup>	✓ <sup>2)</sup>	✓ <sup>2)</sup>	✓ <sup>2)</sup>	✓ <sup>2)</sup>	✓ <sup>2)</sup>	
✓	✓	✓	✓	✓	✓	
✓ <sup>2)</sup>	✓ <sup>2)</sup>	✓ <sup>2)</sup>	✓	✓	✓	
✓	✓	✓	✓ <sup>2)</sup>	✓ <sup>2)</sup>	✓ <sup>2)</sup>	

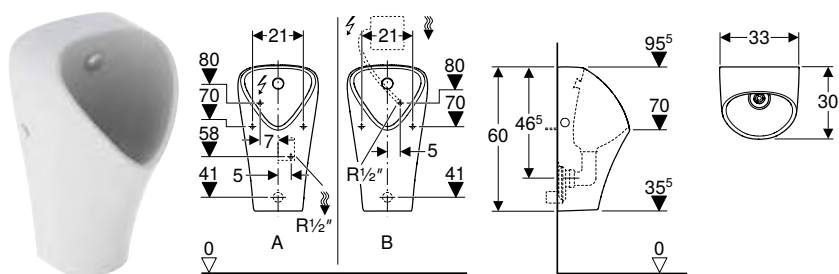


## Urinaler

Urinaler, spyledrift, uten spylekant  
Til utenpåliggende eller innbygd urinalstyring

## Til utenpåliggende eller innbygd urinalstyring

### Geberit Narva urinal innløp bakfra, utløp bakover eller nedover



click & scan

Art. nr.	NRF nr.	Farge / overflate	B [cm]	H [cm]	T [cm]	Avløp
501.655.00.1	6110126	Hvit	33	60	30	Bakover
501.655.00.8	6110127	Hvit / KeraTect	33	60	30	Bakover

#### Kan kombineres med

- Geberit Duofix urinalelement, 112–130 cm, universal, for spyleventil for montering på vegg → s. 19

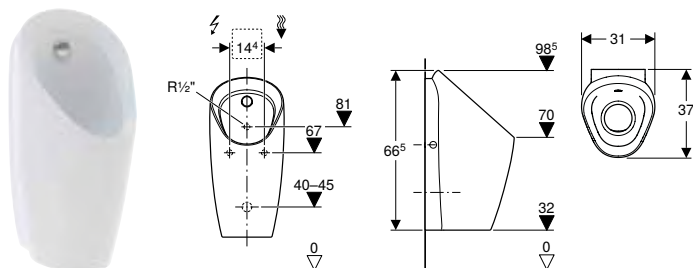
#### Tilbehør

- Geberit urinalstyring med elektronisk aktivering av skyll, batteridrift, utenpåliggende, skjult → s. 115
- Geberit urinalstyring med elektronisk aktivering av spyling, nettdrift, utenpåliggende, skjult → s. 115
- Geberit urinalvannlås, horisontalt utløp → s. 131
- Geberit urinalvannlås, vertikalt utløp → s. 131
- Geberit skillevegg → s. 101



- Vannlås er ikke inkludert i leveringsomfanget
- Med nettdrift er elektrotilkopling til urinalstyring påkrevd

### Geberit Preda urinal til innfelt styring



click & scan

Art. nr.	NRF nr.	Farge / overflate	B [cm]	H [cm]	T [cm]
116.070.00.1	6110301	Hvit	31	66,5	37

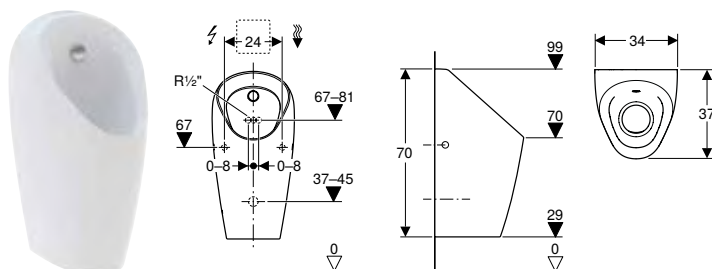
#### Kan kombineres med

- Geberit installasjonssett for Preda, Selva og Tamina urinaler, for urinalstyring → s. 120

#### Tilbehør

- Geberit deksel av syrefast stål, for urinalstyring → s. 120
- Geberit sifonadapter for Preda, Selva og Tamina urinaler → s. 102
- Geberit hybridvannlåser for urinaler → s. 101

### Geberit Selva urinal til innfelt styring



click & scan

Art. nr.	NRF nr.	Farge / overflate	B [cm]	H [cm]	T [cm]
116.080.00.1	6110307	Hvit	34	70	37

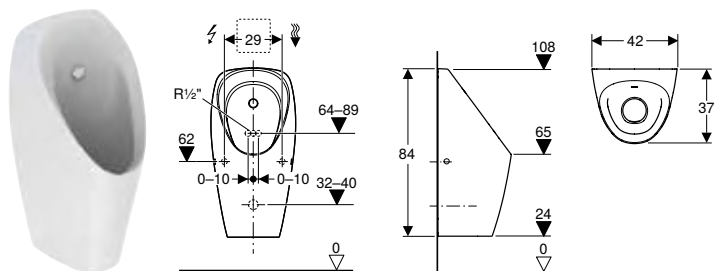
**Kan kombineres med**

- Geberit installasjonssett for Preda, Selva og Tamina urinaler, for urinalstyring → s. 120

**Tilbehør**

- Geberit deksel av syrefast stål, for urinalstyring → s. 120
- Geberit sifonadapter for Preda, Selva og Tamina urinaler → s. 102
- Geberit hybridvannlåser for urinaler → s. 101

**Geberit Tamina urinal til innfelt styring**



click & scan

Art. nr.	NRF nr.	Farge / overflate	B [cm]	H [cm]	T [cm]
116.140.00.1	6110315	Hvit	42	84	37

**Kan kombineres med**

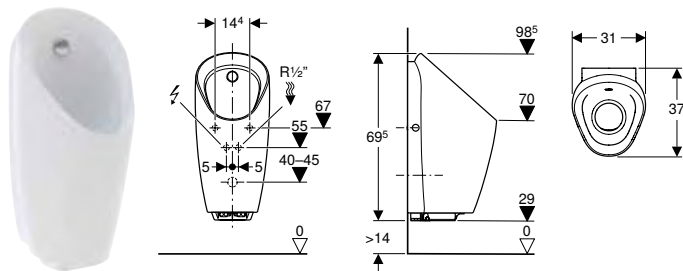
- Geberit installasjonssett for Preda, Selva og Tamina urinaler, for urinalstyring → s. 120

**Tilbehør**

- Geberit sifonadapter for Preda, Selva og Tamina urinaler → s. 102
- Geberit hybridvannlåser for urinaler → s. 101

**Med integrert urinalstyring**

**Geberit Preda urinal med integrert styring, nettdrift**



click & scan

Art. nr.	NRF nr.	Farge / overflate	B [cm]	H [cm]	T [cm]	Inngangsstrøm	Innløp	Målobjekt
116.072.00.1	6110303	Hvit	31	69,5	37	≤ 0,5	Bak	Nei

**Kan kombineres med**

- Geberit Duofix urinalelement, 112–130 cm, universal, for spyleventil for montering på vegg → s. 19

**Tilbehør**

- Geberit sifonadapter for Preda, Selva og Tamina urinaler → s. 102
- Geberit hybridvannlåser for urinaler → s. 101
- Geberit Service-Handy → s. 121
- Geberit Clean-Handy → s. 121

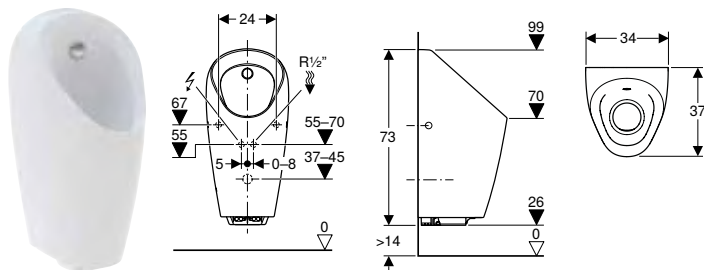


- For montering og demontering av urinalstyringen uten å ta av skålen må urinalhøyden minst være 55 cm over det ferdige gulvet

## Urinaler

Urinaler, spyledrift, uten spylekant  
Med integrert urinalstyring

### Geberit Selva urinal med integrert styring, nettdrift



click & scan

Art. nr.	NRF nr.	Farge / overflate	B	H	T	Inngangsstrøm	Innløp	Målobjekt
			[cm]	[cm]	[cm]			
116.082.00.1	6110309	Hvit	34	73	37	≤ 0,5	Bak	Nei

#### Kan kombineres med

- Geberit Duofix urinalelement, 112–130 cm, universal, for spyleventil for montering på vegg → s. 19

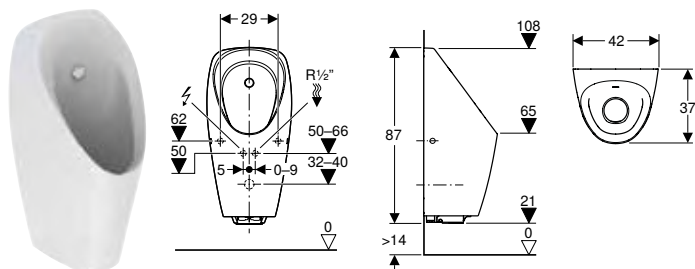
#### Tilbehør

- Geberit sifonadapter for Preda, Selva og Tamina urinaler → s. 102
- Geberit hybridvannlåser for urinaler → s. 101
- Geberit Service-Handy → s. 121
- Geberit Clean-Handy → s. 121



- For montering og demontering av urinalstyringen uten å ta av skålen må urinalhøyden minst være 58 cm over det ferdige gulvet

### Geberit Tamina urinal med integrert styring, nettdrift



click & scan

Art. nr.	NRF nr.	Farge / overflate	B	H	T	Inngangsstrøm	Innløp	Målobjekt
			[cm]	[cm]	[cm]			
116.142.00.1	6110317	Hvit	42	87	37	≤ 0,5	Bak	Nei

#### Kan kombineres med

- Geberit Duofix urinalelement, 112–130 cm, universal, for spyleventil for montering på vegg → s. 19

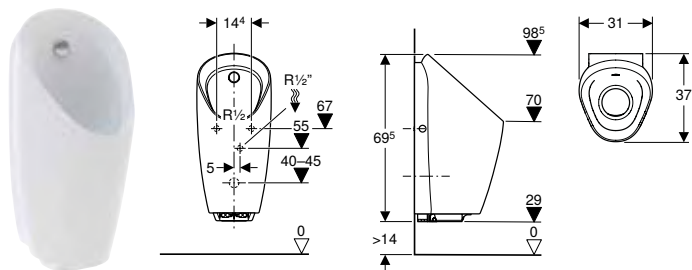
#### Tilbehør

- Geberit sifonadapter for Preda, Selva og Tamina urinaler → s. 102
- Geberit hybridvannlåser for urinaler → s. 101
- Geberit Service-Handy → s. 121
- Geberit Clean-Handy → s. 121



- For montering og demontering av urinalstyringen uten å ta av skålen må urinalhøyden minst være 58 cm over det ferdige gulvet

## Geberit Preda urinal med integrert styring, batteridrift



click & scan

Art. nr.	NRF nr.	Farge / overflate	B [cm]	H [cm]	T [cm]	Inngangsstrøm	Innløp	Målobjekt
116.073.00.1	6110304	Hvit	31	69,5	37	≤ 0,5	Bak	Nei

### Kan kombineres med

- Geberit Duofix urinalelement, 112–130 cm, universal, for spyleventil for montering på vegg → s. 19

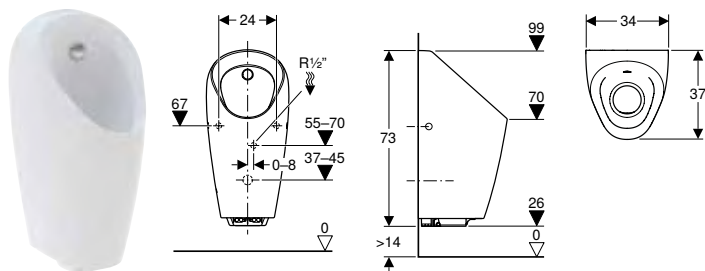
### Tilbehør

- Geberit sifonadapter for Preda, Selva og Tamina urinaler → s. 102
- Geberit hybridvannlåser for urinaler → s. 101
- Geberit Service-Handy → s. 121
- Geberit Clean-Handy → s. 121



- For montering og demontering av urinalstyringen uten å ta av skålen må urinalhøyden minst være 55 cm over det ferdige gulvet

## Geberit Selva urinal med integrert styring, batteridrift



click & scan

Art. nr.	NRF nr.	Farge / overflate	B [cm]	H [cm]	T [cm]	Inngangsstrøm	Innløp	Målobjekt
116.083.00.1	6110311	Hvit	34	73	37	≤ 0,5	Bak	Nei

### Kan kombineres med

- Geberit Duofix urinalelement, 112–130 cm, universal, for spyleventil for montering på vegg → s. 19

### Tilbehør

- Geberit sifonadapter for Preda, Selva og Tamina urinaler → s. 102
- Geberit hybridvannlåser for urinaler → s. 101
- Geberit Service-Handy → s. 121
- Geberit Clean-Handy → s. 121



- For montering og demontering av urinalstyringen uten å ta av skålen må urinalhøyden minst være 58 cm over det ferdige gulvet

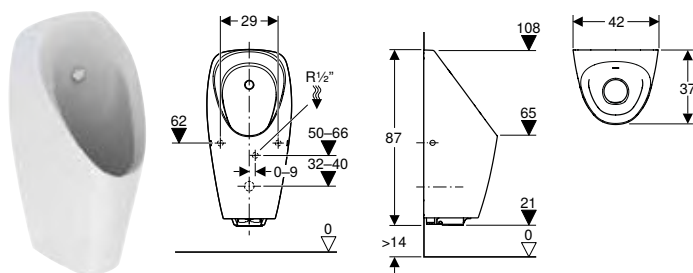




## Urinaler

Urinal, drift uten vann  
Med integrert urinalstyring

### Geberit Tamina urinal med integrert styring, batteridrift



click & scan

Art. nr.	NRF nr.	Farge / overflate	B [cm]	H [cm]	T [cm]	Inngangsstrøm	Innløp	Målobjekt
116.143.00.1	6110318	Hvit	42	87	37	≤ 0,5	Bak	Nei

#### Kan kombineres med

- Geberit Duofix urinalelement, 112–130 cm, universal, for spyleventil for montering på vegg → s. 19

#### Tilbehør

- Geberit sifonadapter for Preda, Selva og Tamina urinaler → s. 102
- Geberit hybridvannlåser for urinaler → s. 101
- Geberit Service-Handy → s. 121
- Geberit Clean-Handy → s. 121



- For montering og demontering av urinalstyringen uten å ta av skålen må urinalhøyden minst være 58 cm over det ferdige gulvet

## Urinal, drift uten vann

### Sortimentsoversikt – Geberit urinal, drift uten vann












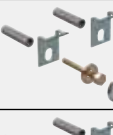
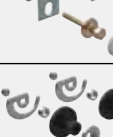

Geberit Norge, oktober 2023

	Vannfri drift				
	Geberit Renova Plan	Preda	Selva	Tamina	Narva
Hvitt	235170000	116.071.00.1	116.081.00.1	116.141.00.1	
KeraTect/hvit	235170600				501.657.00.8
<b>Geberit Duofix elementer for urinaler</b>					
111.668.00.1 Geberit Duofix urinalelement, 112–130 cm, universelt, for 0-liter-urinaler		✓	✓	✓	✓

✓ Kompatibel

## Tilbehørsoversikt – Geberit urinal, drift uten vann

Geberit Norge, november 2023

			Vannfri drift				
			Geberit Renova Plan	Preda	Selva	Tamina	Narva
Hvitt			235170000	116.071.00.1	116.081.00.1	116.141.00.1	501.657.00.8
KeraTect/hvit			235170600				
							
				→ s. 100	→ s. 100	→ s. 100	→ s. 100
<b>Urinalvannlåser</b>							
116.066.00.1 Geberit hybridvannlåser for urinaler		→ s. 101	✓ <sup>1)</sup>	✓ <sup>2)</sup>	✓ <sup>2)</sup>	✓ <sup>2)</sup>	✓ <sup>2)</sup>
<b>Vannlåstilbehør</b>							
116.058.00.1 Geberit sifonadapter for Preda, Selva og Tamina urinaler		→ s. 102		✓ <sup>2)</sup>	✓ <sup>2)</sup>	✓ <sup>2)</sup>	
116.059.00.1 Geberit avløpssil for Preda, Selva og Tamina urinaler		→ s. 103		✓ <sup>2)</sup>	✓ <sup>2)</sup>	✓ <sup>2)</sup>	
116.059.SN.1 Geberit avløpssil for Preda, Selva og Tamina urinaler		→ s. 103		✓	✓	✓	
116.067.00.1 Geberit avløpssil for vannlåsadapter d103-125		→ s. 103		✓	✓	✓	✓ <sup>2)</sup>
<b>Avløpsgarnityr</b>							
500.673.00.1 Geberit utløpsgarnityrsett for vannfri urinal		→ s. 105		✓ <sup>2)</sup>			✓ <sup>1)</sup>
<b>Festemateriale</b>							
551070000 Geberit festemateriale for urinal, Kerafix		→ s. 104	✓				✓
551075000 Geberit festemateriale for urinal, Kerafix		→ s. 104		✓ <sup>2)</sup>			✓ <sup>2)</sup>
597159000 Geberit sett skruer for festemateriale, Kerafix		→ s. 104		✓ <sup>2)</sup>			✓ <sup>2)</sup>

✓ Kompatibel

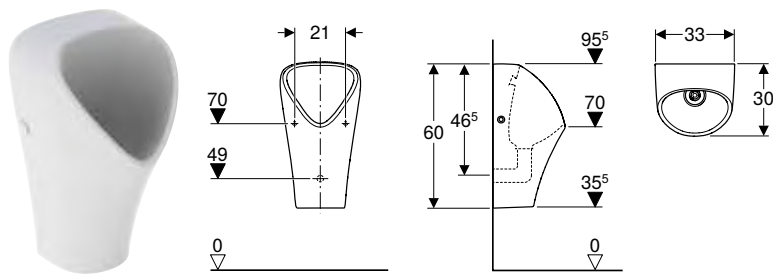
<sup>1)</sup> Valgfri funksjonsutvidelse

<sup>2)</sup> Inkludert i leveranseomfanget



## Uten lokk

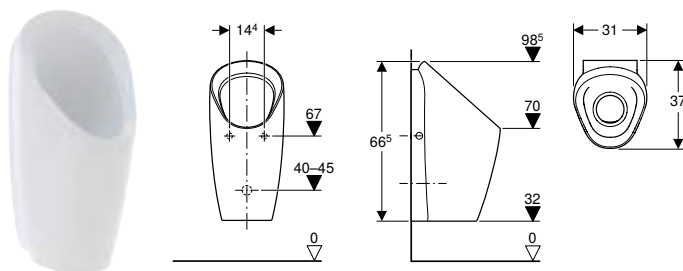
### Geberit Narvit vannfri urinal, utløp bakover eller nedover



click & scan

Art. nr.	NRF nr.	Farge / overflate	B [cm]	H [cm]	T [cm]	Avløp
501.657.00.8	6110112	Hvit / KeraTect	33	60	30	Bakover

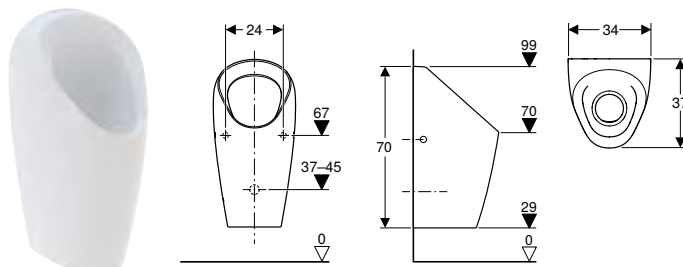
### Geberit Preda vannfri urinal



click & scan

Art. nr.	NRF nr.	Farge / overflate	B [cm]	H [cm]	T [cm]
116.071.00.1	6110302	Hvit	31	66,5	37

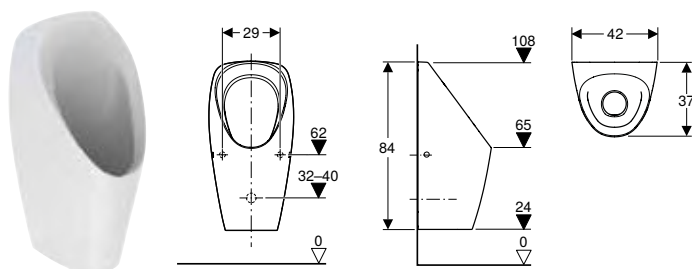
### Geberit Selva vannfri urinal



click & scan

Art. nr.	NRF nr.	Farge / overflate	B [cm]	H [cm]	T [cm]
116.081.00.1	6110308	Hvit	34	70	37

### Geberit Tamina vannfri urinal



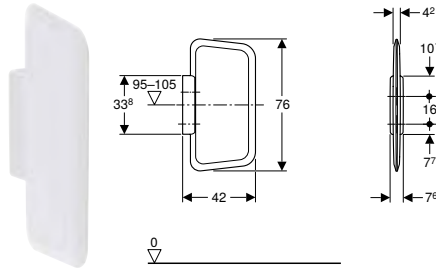
click & scan

Art. nr.	NRF nr.	Farge / overflate	B [cm]	H [cm]	T [cm]
116.141.00.1	6110314	Hvit	42	84	37

## Urinalskillevegger

### Urinalskillevegger av plast

#### Geberit skillevegg

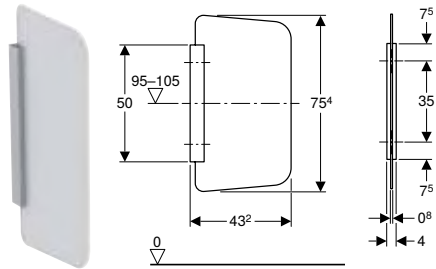


click & scan

Art. nr.	Farge / overflate	L [cm]	B [cm]	H [cm]
115.202.11.1	Alpehvit	42	7,6	76

### Urinalskillevegger av glass

#### Geberit skillevegg



click & scan

Art. nr.	NRF nr.	Farge / overflate	L [cm]	B [cm]	H [cm]
115.211.CD.1	6110321	Antrasitt	43,2	4	75,4
115.211.TD.1	6110322	Hvit	43,2	4	75,4
115.211.TF.1	6110323	Umbr	43,2	4	75,4

## Tilbehør

### Vannlåser og vannlåstilbehør

#### Geberit hybridvannlåser for urinaler



click & scan

Art. nr.	NRF nr.
116.066.00.1	6110093

## Geberit sifonadapter for Preda, Selva og Tamina urinaler



click & scan

Art. nr.	NRF nr.
116.058.00.1	6110092

## Geberit sugedyse for vannlåsadapter



click & scan

Art. nr.
116.065.00.1

## Geberit vannlåsadapter d103, for urinal



click & scan

Art. nr.	d, ø [mm]
116.060.00.1	103

## Geberit vannlåsadapter d125, for urinaler



click & scan

Art. nr.	d, ø [mm]
116.062.00.1	125


## Geberit vannlåsadapter for Cero urinalskål vannfri



click & scan

Art. nr.
243.699.00.1

### Geberit avløpssil for Preda, Selva og Tamina urinaler



click & scan

Art. nr. Farge / overflate

116.059.00.1 Hvit

116.059.SN.1 Børstet

### Geberit avløpssil for vannlåsadapter d103-125



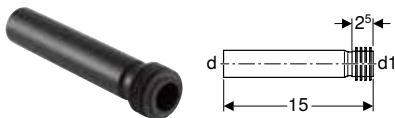
click & scan

Art. nr. Farge / overflate

116.067.00.1 Hvit

## Spylør, spylerørsbend og overgangsstykker

### Geberit spylerørforlengelse med pakningsring

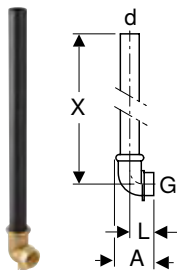


click & scan

Art. nr.	d, ø [mm]	d1, ø [mm]	arc [°]
152.489.16.1	32	35	0



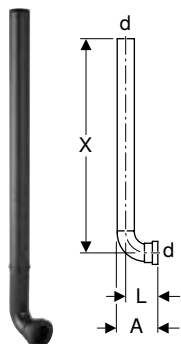
### Geberit spylerørsmellomstykke



click & scan

Art. nr.	d, ø [mm]	G [°]	arc [°]	A [cm]	L [cm]	X [cm]
119.703.16.1	32	1"	90	6,5	4	44

## Geberit spylørsmellomstykke



click & scan

Art. nr.	d, ø [mm]	arc [°]	A [cm]	L [cm]	X [cm]
119.704.16.1	32	90	7,5	6	52

## Festemateriell

### Geberit festemateriale for urinal, Kerafix



click & scan

Art. nr.	NRF nr.	Farge / overflate
551070000	6110667	Forkrommet
551075000	6110656	Hvit

### Geberit sett skruer for festemateriale, Kerafix



click & scan

Art. nr.	NRF nr.
597159000	6110673

### Geberit festemateriale for urinal



click & scan

Art. nr.	NRF nr.	Farge / overflate
521011000	6110653	Forkrommet
521015000	6110635	Hvit

## Avløpsventiler

### Geberit utløpsgarnityrsett for vannfri urinal



[click & scan](#)

Art. nr.	NRF nr.	d, ø [mm]
500.673.00.1	6110664	50












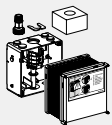
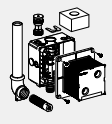
# Urinalstyringer

Sortimentsoversikt – Geberit urinalstyringer .....	108
<b>Innfelt.....</b>	<b>109</b>
Med elektronisk aktivering av skyll, nettdrift .....	109
Med elektronisk aktivering av skyll, batteridrift .....	111
Med pneumatisk aktivering av skyll .....	113
Basic .....	115
<b>Utenpåliggende.....</b>	<b>115</b>
Med elektronisk aktivering av skyll, nettdrift .....	115
Med elektronisk aktivering av skyll, batteridrift .....	115
<b>Tilbehør .....</b>	<b>118</b>
Råbygg- og utskiftingssett .....	118
Sortimentsoversikt – Ombygging .....	119
Spylør, spylørørbend og overgangsstykker .....	120
Deksler .....	120
Integrerte styringer .....	121
Betjeningshjelpemidler .....	121



## Sortimentsoversikt – Geberit urinalstyringer

Geberit Norge, Versjon: oktober 2023

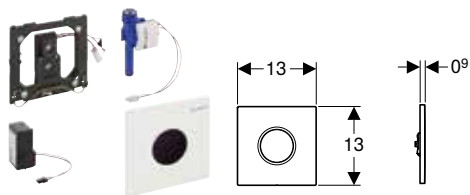
Versjon	Utenpålggende		Innfelt		Basic (16x16)
	Nettdrift	Batteridrift	Nettdrift	Batteridrift	Nettdrift
					
Andre	116.076.00.1	116.077.00.1			115.817.xx.5
Type 01			116.021.xx.5	116.031.xx.5	
Type 10			116.025.xx.1	116.035.xx.1	
Type 30			116.027.xx.1	116.037.xx.1	
Type 50			116.026.xx.1	116.036.xx.1	
Mambo			116.023.FW.1	116.033.FW.1	
<b>Geberit Duofix elementer for urinaler</b>					
111.626.00.1			✓	✓	
Geberit Duofix urinalelement, 112–130 cm, universelt, PEX-kobling			✓	✓	
111.673.00.1			✓	✓	
Geberit Duofix urinalelement, 112–130 cm, universelt, for dusjhode, PEX-kobling					
111.686.00.1	✓	✓			
Geberit Duofix urinalelement, 112–130 cm, universal, for spyleventil for montering på vegg					
<b>Råbyggsett</b>					
115.801.00.5					✓
Geberit installasjonssett til Basic urinalstyring					
116.005.00.1			✓	✓	
Geberit installasjonssett for Preda, Selva og Tamina urinaler, for urinalstyring					

✓ Kompatibel

# Innfelt

## Med elektronisk aktivering av skyl, nettdrift

### Geberit urinalstyring med elektronisk aktivering av skyl, nettdrift, type 01 dekkplate



click &amp; scan

Art. nr.	NRF nr.	Farge / overflate	Materiale	Inngangsstrøm
116.021.11.5		Hvit	Støpt sink	≤ 0,5
116.021.21.5		Blankforkrommet	Støpt sink	≤ 0,5
116.021.JQ.5	6166874	Krommatt / Easy-to-clean-belegg	Støpt sink	≤ 0,5

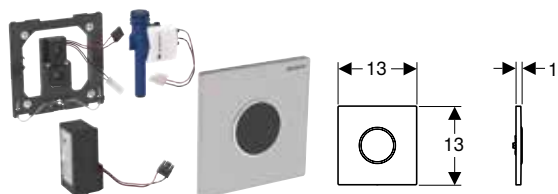
#### Kan kombineres med

- Geberit Duofix urinalelement, 112–130 cm, universelt, PEX-kobling → s. 18
- Geberit Duofix urinalelement, 112–130 cm, universelt, for dusjhode, PEX-kobling → s. 18

#### Tilbehør

- Geberit Service-Handy → s. 121
- Geberit Clean-Handy → s. 121

### Geberit urinalstyring med elektronisk aktivering av skyl, nettdrift, type 10 dekkplate



click &amp; scan

Art. nr.	NRF nr.	Farge / overflate	Materiale	Inngangsstrøm
116.025.16.1	6166875	Plate: black matt-coated, easy-to-clean-coated Designring: svart	Syrefast stål	≤ 0,5
116.025.DW.1	6166876	Plate: svart Designring: mattsvart	Syrefast stål	≤ 0,5
116.025.JQ.1	6166877	Plate: krommatt, easy-to-clean-belegg Designring: blankforkrommet	Støpt sink	≤ 0,5
116.025.KH.1	6165978	Plate: blankforkrommet Designring: matt forkrommet	Støpt sink	≤ 0,5
116.025.KJ.1	6165979	Plate: hvit Designring: blankforkrommet	Støpt sink	≤ 0,5
116.025.KK.1		Plate: hvit Designring: forfyllet	Støpt sink	≤ 0,5
116.025.KM.1	6165981	Plate: svart Designring: blankforkrommet	Støpt sink	≤ 0,5
116.025.SN.1		Plate: børstet, easy-to-clean-belegg Designring: polert	Syrefast stål	≤ 0,5

#### Kan kombineres med

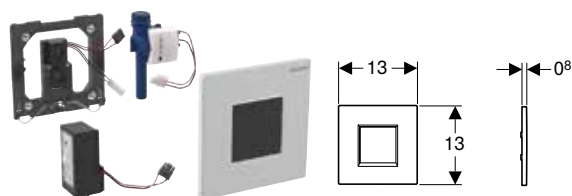
- Geberit Duofix urinalelement, 112–130 cm, universelt, PEX-kobling → s. 18
- Geberit Duofix urinalelement, 112–130 cm, universelt, for dusjhode, PEX-kobling → s. 18

#### Tilbehør

- Geberit Service-Handy → s. 121
- Geberit Clean-Handy → s. 121



## Geberit urinalstyring med elektronisk aktivering av skyl, nettdrift, type 30 dekkplate



click & scan

Art. nr.	NRF nr.	Farge / overflate	Materiale	Inngangsstrøm
116.027.16.1	6166878	Svart / Matt	Støpt sink	≤ 0,5
116.027.JQ.1	6166879	Krommatt / Easy-to-clean-belegg	Støpt sink	≤ 0,5
116.027.KH.1	6166748	Blankforkrommet	Støpt sink	≤ 0,5
116.027.KJ.1	6166749	Hvit	Støpt sink	≤ 0,5
116.027.KM.1		Svart	Støpt sink	≤ 0,5
116.027.KX.1		Forkrommet, børstet	Støpt sink	≤ 0,5

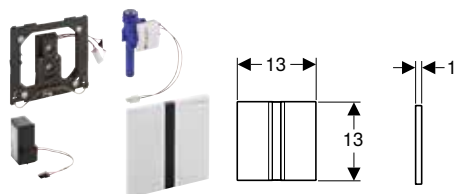
### Kan kombineres med

- Geberit Duofix urinalelement, 112–130 cm, universelt, PEX-kobling → s. 18
- Geberit Duofix urinalelement, 112–130 cm, universelt, for dusjhode, PEX-kobling → s. 18

### Tilbehør

- Geberit Service-Handy → s. 121
- Geberit Clean-Handy → s. 121

## Geberit urinalstyring med elektronisk aktivering av skyl, nettdrift, type 50 dekkplate



click & scan

Art. nr.	NRF nr.	Farge / overflate	Materiale	Inngangsstrøm
116.026.GH.1	6165987	Forkrommet, børstet	Støpt sink	≤ 0,5
116.026.QB.1	6110084	Rødgull / Børstet, easy-to-clean-belegg	Støpt sink	≤ 0,5
116.026.QD.1	6110085	Svartkrom / Børstet, easy-to-clean-belegg	Støpt sink	≤ 0,5
116.026.QF.1	6110086	Messingfarger / Børstet, easy-to-clean-belegg	Støpt sink	≤ 0,5

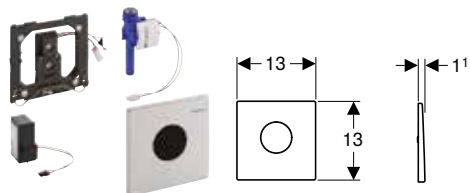
### Kan kombineres med

- Geberit Duofix urinalelement, 112–130 cm, universelt, PEX-kobling → s. 18
- Geberit Duofix urinalelement, 112–130 cm, universelt, for dusjhode, PEX-kobling → s. 18

### Tilbehør

- Geberit Service-Handy → s. 121
- Geberit Clean-Handy → s. 121

## Geberit urinalstyring med elektronisk aktivering av skyl, nettdrift, Mambo deksel



click & scan

Art. nr.	NRF nr.	Farge / overflate	Materiale	Inngangsstrøm
116.023.FW.1	6165995	Børstet	Syrefast stål	≤ 0,5

### Kan kombineres med

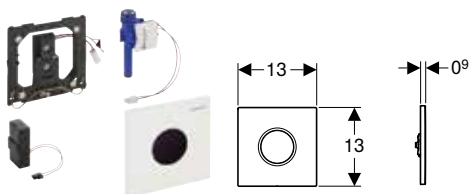
- Geberit Duofix urinalelement, 112–130 cm, universelt, PEX-kobling → s. 18
- Geberit Duofix urinalelement, 112–130 cm, universelt, for dusjhode, PEX-kobling → s. 18

### Tilbehør

- Geberit Service-Handy → s. 121
- Geberit Clean-Handy → s. 121

## Med elektronisk aktivering av skyl, batteridrift

### Geberit urinalstyring med elektronisk aktivering av skyl, batteridrift, type 01 dekkplate



click & scan

Art. nr.	NRF nr.	Farge / overflate	Materiale	Inngangsstrøm
116.031.11.5		Hvit	Støpt sink	≤ 0,5
116.031.21.5		Blankforkrommet	Støpt sink	≤ 0,5
116.031.JQ.5	6166881	Krommatt / Easy-to-clean-belegg	Støpt sink	≤ 0,5

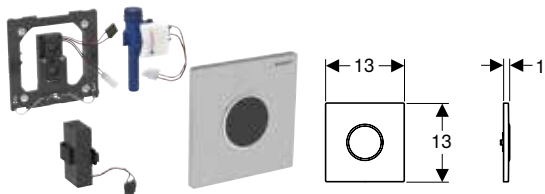
#### Kan kombineres med

- Geberit Duofix urinalelement, 112–130 cm, universelt, PEX-kobling → s. 18
- Geberit Duofix urinalelement, 112–130 cm, universelt, for dusjhode, PEX-kobling → s. 18

#### Tilbehør

- Geberit Service-Handy → s. 121
- Geberit Clean-Handy → s. 121

### Geberit urinalstyring med elektronisk aktivering av skyl, batteridrift, type 10 dekkplate



click & scan

Art. nr.	NRF nr.	Farge / overflate	Materiale	Inngangsstrøm
116.035.16.1	6166882	Plate: black matt-coated, easy-to-clean-coated Designring: svart	Syrefast stål	≤ 0,5
116.035.DW.1	6166883	Plate: svart Designring: mattsvart	Syrefast stål	≤ 0,5
116.035.JQ.1	6166884	Plate: krommatt, easy-to-clean-belegg Designring: blankforkrommet	Støpt sink	≤ 0,5
116.035.KH.1	6165983	Plate: blankforkrommet Designring: matt forkrommet	Støpt sink	≤ 0,5
116.035.KJ.1	6165984	Plate: hvit Designring: blankforkrommet	Støpt sink	≤ 0,5
116.035.KK.1		Plate: hvit Designring: forfyllet	Støpt sink	≤ 0,5
116.035.KM.1	6165985	Plate: svart Designring: blankforkrommet	Støpt sink	≤ 0,5
116.035.SN.1		Plate: børstet, easy-to-clean-belegg Designring: polert	Syrefast stål	≤ 0,5

#### Kan kombineres med

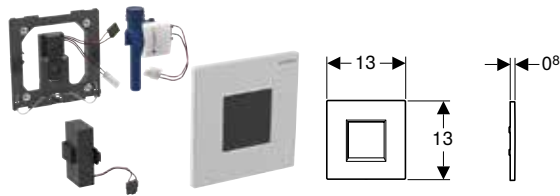
- Geberit Duofix urinalelement, 112–130 cm, universelt, PEX-kobling → s. 18
- Geberit Duofix urinalelement, 112–130 cm, universelt, for dusjhode, PEX-kobling → s. 18

#### Tilbehør

- Geberit Service-Handy → s. 121
- Geberit Clean-Handy → s. 121



## Geberit urinalstyring med elektronisk aktivering av skyl, batteridrift, type 30 dekkplate



click & scan

Art. nr.	NRF nr.	Farge / overflate	Materiale	Inngangsstrøm
116.037.16.1	6166885	Svart / Matt	Støpt sink	≤ 0,5
116.037.JQ.1	6166886	Krommatt / Easy-to-clean-belegg	Støpt sink	≤ 0,5
116.037.KH.1	6166751	Blankforkrommet	Støpt sink	≤ 0,5
116.037.KJ.1	6166752	Alpehvit	Støpt sink	≤ 0,5
116.037.KM.1		Svart	Støpt sink	≤ 0,5
116.037.KX.1		Forkrommet, børstet	Støpt sink	≤ 0,5

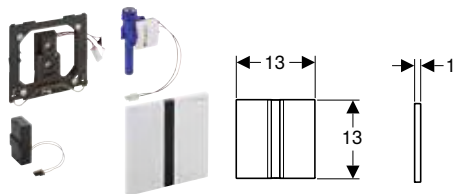
### Kan kombineres med

- Geberit Duofix urinalelement, 112–130 cm, universelt, PEX-kobling → s. 18
- Geberit Duofix urinalelement, 112–130 cm, universelt, for dusjhode, PEX-kobling → s. 18

### Tilbehør

- Geberit Service-Handy → s. 121
- Geberit Clean-Handy → s. 121

## Geberit urinalstyring med elektronisk aktivering av skyl, batteridrift, type 50 dekkplate



click & scan

Art. nr.	NRF nr.	Farge / overflate	Materiale	Inngangsstrøm
116.036.GH.1	6165988	Forkrommet, børstet	Støpt sink	≤ 0,5
116.036.QB.1	6110087	Rødgull / Børstet, easy-to-clean-belegg	Støpt sink	≤ 0,5
116.036.QD.1	6110088	Svartkrom / Børstet, easy-to-clean-belegg	Støpt sink	≤ 0,5
116.036.QF.1	6110089	Messingfarger / Børstet, easy-to-clean-belegg	Støpt sink	≤ 0,5

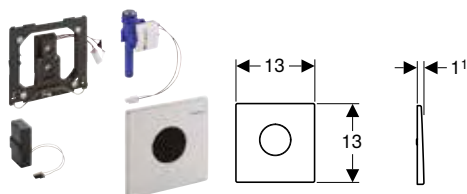
### Kan kombineres med

- Geberit Duofix urinalelement, 112–130 cm, universelt, PEX-kobling → s. 18
- Geberit Duofix urinalelement, 112–130 cm, universelt, for dusjhode, PEX-kobling → s. 18

### Tilbehør

- Geberit Service-Handy → s. 121
- Geberit Clean-Handy → s. 121

## Geberit urinalstyring med elektronisk aktivering av skyl, batteridrift, Mambo deksel



click & scan

Art. nr.	NRF nr.	Farge / overflate	Materiale	Inngangsstrøm
116.033.FW.1	6165996	Børstet	Syrefast stål	≤ 0,5

### Kan kombineres med

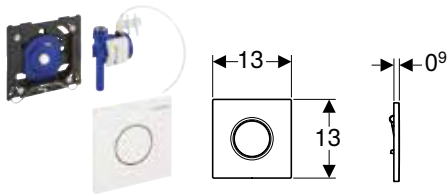
- Geberit Duofix urinalelement, 112–130 cm, universelt, PEX-kobling → s. 18
- Geberit Duofix urinalelement, 112–130 cm, universelt, for dusjhode, PEX-kobling → s. 18

### Tilbehør

- Geberit Service-Handy → s. 121
- Geberit Clean-Handy → s. 121

## Med pneumatisk aktivering av skyll

### Geberit urinalkontroll med pneumatisk aktivering av skyll, type 01 betjeningsplate



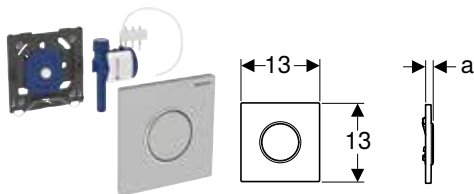
click & scan

Art. nr.	NRF nr.	Farge / overflate	Materiale
116.011.11.5		Hvit	Plast
116.011.21.5		Blankforkrommet	Plast
116.011.JQ.5	6166866	Krommatt / Easy-to-clean-belegg	Plast

#### Kan kombineres med

- Geberit Duofix urinalelement, 112–130 cm, universelt, PEX-kobling → s. 18
- Geberit Duofix urinalelement, 112–130 cm, universelt, for dusjhode, PEX-kobling → s. 18

### Geberit urinalkontroll med pneumatisk aktivering av skyll, type 10 betjeningsplate



click & scan

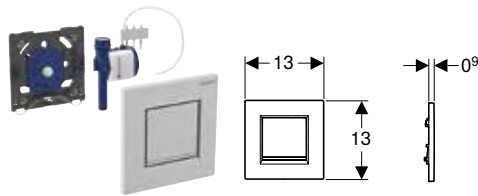
Art. nr.	NRF nr.	Farge / overflate	Materiale	a [cm]
116.015.16.1	6166867	Plate og knapp: svart matt lakkert, easy-to-clean-belegg Designringer: svart	Syrefast stål	1,1
116.015.DW.1	6166868	Plate og knapp: svart Designringer: svart matt	Syrefast stål	1,1
116.015.JQ.1	6166869	Plate og knapp: matt krom lakkert, easy-to-clean-belegg Designring: blankforkrommet	Plast	1,3
116.015.KH.1		Plate og knapp: blankforkrommet Designring: matt forkrommet	Plast	1,3
116.015.KJ.1		Plate og knapp: hvit Designring: blankforkrommet	Plast	1,3
116.015.KK.1		Plate og knapp: hvit Designring: forgyllet	Plast	1,3
116.015.KM.1	6166439	Plate og knapp: svart Designring: blankforkrommet	Plast	1,3

#### Kan kombineres med

- Geberit Duofix urinalelement, 112–130 cm, universelt, PEX-kobling → s. 18
- Geberit Duofix urinalelement, 112–130 cm, universelt, for dusjhode, PEX-kobling → s. 18



## Geberit urinalkontroll med pneumatisk aktivering av skyll, type 30 betjeningsplate



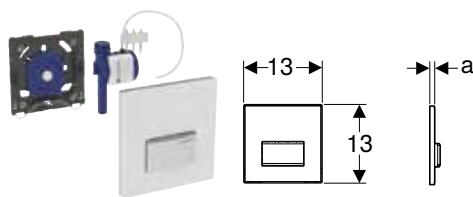
click & scan

Art. nr.	NRF nr.	Farge / overflate	Materiale
116.017.16.1	6166871	Plate og knapp: svart matt lakkert, easy-to-clean-belegg Designstriper: svart	Plast
116.017.DW.1	6166872	Plate og knapp: svart Designstriper: svart matt	Plast
116.017.JQ.1	6166873	Plate og knapp: matt krom lakkert, easy-to-clean-belegg Designstriper: blankforkrommet	Plast
116.017.KH.1	6166746	Plate og knapp: blankforkrommet Designstriper: matt forkrommet	Plast
116.017.KJ.1	6166747	Plate og knapp: hvit Designstriper: blankforkrommet	Plast
116.017.KK.1		Plate og knapp: hvit Designstriper: forgyllet	Plast
116.017.KM.1		Plate: svart/høyblank Designstriper: blankforkrommet	Plast

### Kan kombineres med

- Geberit Duofix urinalelement, 112–130 cm, universelt, PEX-kobling → s. 18
- Geberit Duofix urinalelement, 112–130 cm, universelt, for dusjhode, PEX-kobling → s. 18

## Geberit urinalstyr med pneumatisk aktivering av skyll, type 50 betjeningsplate



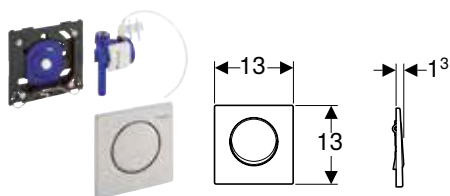
click & scan

Art. nr.	Farge / overflate	Materiale	a [cm]
116.016.00.5	Kundespesifikk	Støpt sink	0,8
116.016.11.5	Alpehvit	Støpt sink / plast	1,1
116.016.DW.5	Dypsvart RAL 9005	Støpt sink / plast	1,1
116.016.GH.5	Forkrommet, børstet	Støpt sink / messing	1
116.016.SD.5	Røykglass speilet	Støpt sink / glass	1,2

### Kan kombineres med

- Geberit Duofix urinalelement, 112–130 cm, universelt, PEX-kobling → s. 18
- Geberit Duofix urinalelement, 112–130 cm, universelt, for dusjhode, PEX-kobling → s. 18

## Geberit urinalstyring med pneumatisk aktivering av skyll, Mambo betjeningsplate



click & scan

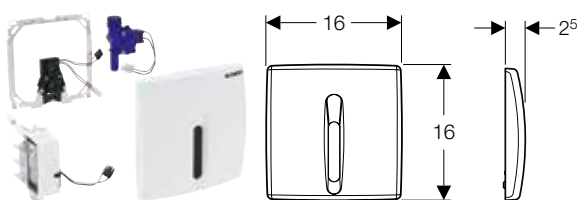
Art. nr.	Farge / overflate	Materiale
116.013.FW.1	Børstet	Syrefast stål

### Kan kombineres med

- Geberit Duofix urinalelement, 112–130 cm, universelt, PEX-kobling → s. 18
- Geberit Duofix urinalelement, 112–130 cm, universelt, for dusjhode, PEX-kobling → s. 18

## Basic

### Geberit urinalstyring med elektronisk aktivering av skyl, nettdrift, dekkplate av plast



click & scan

Art. nr.	Farge / overflate	Materiale	Inngangsstrøm
115.817.11.5	Alpehvit	Plast	≤ 0,5
115.817.46.5	Matt forkrommet	Plast	≤ 0,5

#### Kan kombineres med

- Geberit installasjonssett til Basic urinalstyring → s. 120

#### Tilbehør

- Geberit Service-Handy → s. 121
- Geberit Clean-Handy → s. 121

## Utenpåliggende

### Med elektronisk aktivering av skyl, nettdrift

### Geberit urinalstyring med elektronisk aktivering av spyling, nettdrift, utenpåliggende, skjult



click & scan

Art. nr.	NRF nr.	Inngangsstrøm
116.076.00.1	6166363	≤ 0,5

#### Kan kombineres med

- Geberit Duofix urinalelement, 112–130 cm, universal, for spyleventil for montering på vegg → s. 19

#### Tilbehør

- Geberit Silent-PP bend

## Med elektronisk aktivering av skyl, batteridrift

### Geberit urinalstyring med elektronisk aktivering av skyl, batteridrift, utenpåliggende, skjult



click & scan

Art. nr.	NRF nr.	Inngangsstrøm
116.077.00.1	6166364	≤ 0,5

#### Kan kombineres med

- Geberit Duofix urinalelement, 112–130 cm, universal, for spyleventil for montering på vegg → s. 19

#### Tilbehør

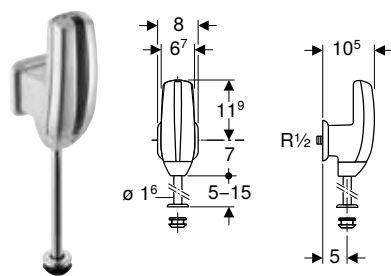
- Geberit Silent-PP bend

## Urinalstyringer

Utenpåliggende

Med elektronisk aktivering av skyl, batteridrift

### Geberit urinalstyring med elektronisk aktivering av skyl, batteridrift, vanntilkopling bak



click & scan

Art. nr.	NRF nr.	Farge / overflate	Materiale	Inngangsstrøm
115.805.46.1	6166714	I Matt forkrommet	Støpt sink	1

I: I ferd med å utløpe

#### Tilbehør

- Geberit Service-Handy → s. 121
- Geberit Clean-Handy → s. 121



- Erstattet av art. nr. 115.805.21.5


















## Tilbehør








### Råbygg- og utskiftingssett

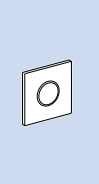
#### Sortimentsoversikt – Ombygging

Geberit Norge, Versjon: oktober 2023

Produksjonsår		2009-i dag					
Betegnelse	Innfelt styring						
							
Artikkelnummer på urinalstyringen som skal renoveres	116.02x.xx.x 116.03x.xx.x	116.01x.xx.x	116.02x.xx.x 116.03x.xx.x	116.01x.xx.x	116.02x.xx.x 116.03x.xx.x	116.01x.xx.x	
Mål betjeningsplate	13 x 13 cm	13 x 13 cm	13 x 13 cm	13 x 13 cm	13 x 13 cm	13 x 13 cm	
Pneumatisk spyleutløsning		✓		✓		✓	
Elektronisk spyleutløsning, nettdrift	✓		✓		✓		
Elektronisk spyleutløsning, batteridrift	✓		✓		✓		
<b>Plugg-inntak</b>							
152.489.16.1							
Geberit spylørforlengelse med pakningsring 	✓	✓	✓	✓			
<b>Tilførsel skrudd for urinalkeramikk Laufen Taro og Tamaro</b>							
Installasjonselementer / installasjonssett	Med panserslange	Med panserslange	Med spylør	Med spylør	Med panserslange	Med panserslange	
116.080.00.1 Geberit Selva urinal til innfelt styring 	✓	✓			✓	✓	
116.081.00.1 Geberit Selva vannfri urinal 	✓	✓			✓	✓	
116.082.00.1 Geberit Selva urinal med integrert styring, nettdrift 							
116.083.00.1 Geberit Selva urinal med integrert styring, batteridrift 			✓	✓			
<b>Urinalkeramikk (ett alternativ kan velges)</b>							
116.140.00.1 Geberit Tamina urinal til innfelt styring 	✓	✓			✓	✓	
116.141.00.1 Geberit Tamina vannfri urinal 	✓	✓			✓	✓	
116.142.00.1 Geberit Tamina urinal med integrert styring, nettdrift 							
116.143.00.1 Geberit Tamina urinal med integrert styring, batteridrift 			✓	✓			

✓ Kompatibel

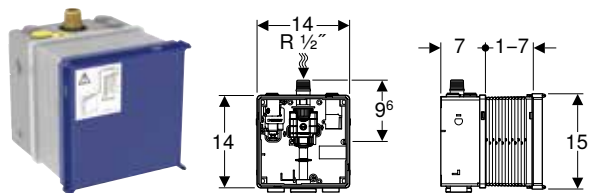
	Skjult styring			Innfelt styring			1998 og eldre		
									
	116.010.00.1	115.802.xx.x 115.804.xx.x	115.819.xx.x 115.820.xx.x	115.802.xx.x	115.804.xx.x	115.819.xx.x 115.820.xx.x	115.555.xx.1	115.558.xx.1	115.452.00.1
		16 x 16 cm	16,3 x 16,3 cm	16 x 16 cm	16 x 16 cm	16,3 x 16,3 cm	18 x 21 cm	18 x 21 cm	18 x 21 cm
			✓			✓		✓	
	✓	✓		✓			✓		✓
		✓			✓		✓		✓
	✓	✓	✓	✓	✓	✓	✓	✓	✓
	Med panserslange	Med spylørør, vannfel grå	Med spylørør, vannfel grå	Med panserslange, vannfel svart	Med panserslange, vannfel svart	Med panserslange, vannfel svart	Med spylørør	Med spylørør	Med spylørør
	✓	✓	✓	✓	✓	✓	✓	✓	✓
	✓								
	✓	✓	✓				✓	✓	✓
	✓	✓	✓	✓	✓	✓	✓	✓	✓
	✓								
	✓	✓	✓				✓	✓	✓



## Urinalstyringer

Tilbehør  
Spylørør, spylørørsbend og overgangsstykker

### Geberit installasjonssett til Basic urinalstyring



click & scan

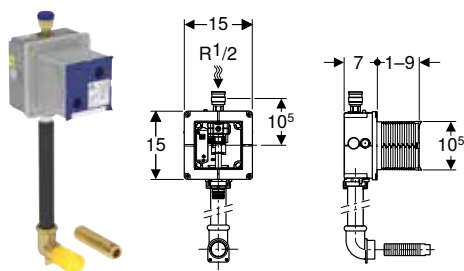
Art. nr.

115.801.00.5

Kan kombineres med

- Geberit urinalstyring med elektronisk aktivering av skyl, nettdrift, dekkplate av plast → s. 115

### Geberit installasjonssett for Preda, Selva og Tamina urinaler, for urinalstyring



click & scan

Art. nr.

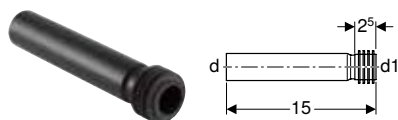
116.005.00.1

Kan kombineres med

- Geberit Preda urinal til innfelt styring → s. 94
- Geberit Selva urinal til innfelt styring → s. 94
- Geberit Tamina urinal til innfelt styring → s. 95

## Spylørør, spylørørsbend og overgangsstykker

### Geberit spylørørførlengelse med pakningsring



click & scan

Art. nr.

152.489.16.1

d, ø  
[mm]

32

d1, ø  
[mm]

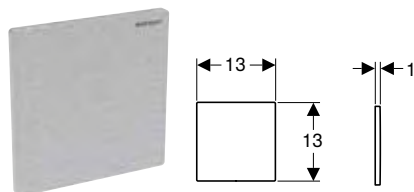
35

arc  
[°]

0

## Deksler

### Geberit deksel av syrefast stål, for urinalstyring



click & scan

Art. nr.

116.069.FW.1

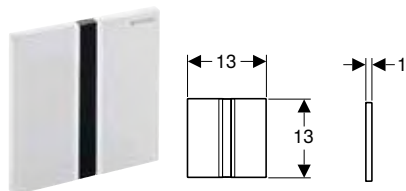
Farge / overflate

Børstet



- En ringledning må installeres på forhånd for senere ombygging til drift med spyling. Unngå blindrør

## Geberit type 50 dekkplate



click & scan

Art. nr.	Farge / overflate
241.926.QB.1	Rødgull / Børstet
241.926.QD.1	Svartkrom / Børstet
241.926.QF.1	Messingfarger / Børstet

## Integrerte styringer

### Geberit urinalstyring for Preda, Selva og Tamina urinaler, nettdrift



click & scan

Art. nr.	Inngangsstrøm
243.275.00.1	≤ 0,5

#### Tilbehør

- Geberit Service-Handy → s. 121
- Geberit Clean-Handy → s. 121

### Geberit urinalstyring for Preda, Selva og Tamina urinaler, batteridrift



click & scan

Art. nr.	Inngangsstrøm
243.276.00.1	≤ 0,5

#### Tilbehør

- Geberit Service-Handy → s. 121
- Geberit Clean-Handy → s. 121

## Betjeningshjelpemidler

### Geberit Clean-Handy



click & scan

Art. nr.	B [cm]	H [cm]	T [cm]
115.831.00.1	3,6	1,9	10,8

### Geberit Service-Handy



click & scan

Art. nr.	B [cm]	H [cm]	T [cm]
115.860.00.1	5	2	15





# Avløpstilkoblinger for toaletter, urinaler og bidéer

<b>Avløpssett for toaletter og utslagsvasker .....</b>	<b>124</b>
Vannlåser .....	124
Tilslutningsbender .....	124
Tilkoblingsrør .....	126
Tilkoblingssett .....	128
Spylerørforlengelser .....	129
Tilkoblinger av PVC.....	130
Pakningsringer og dekkapper .....	130
Overgangsstykker og koblingsdeler.....	130
<b>Avløpssett for urinaler .....</b>	<b>131</b>
Urinalvannlåser .....	131
Innfelte vannlåser .....	132
Rørbendvannlåser.....	132
Spylerør og spylerørforlengelser .....	132
Tilkoblingsrør .....	133
Tilslutningsbender .....	133
<b>Avløpssett for bidé.....</b>	<b>133</b>
Tilkoblingsrør .....	133
Tilslutningsbender .....	134
Deksler.....	134
Tilkoblinger .....	136
Pakninger .....	136



## Avløpssett for toaletter og utslagsvasker

### Vannlåser

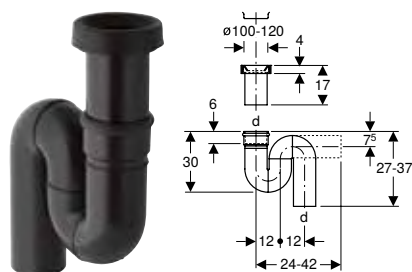
#### Geberit vannlås til WC, huktoalett, horisontalt utløp



click & scan

Art. nr.	d, $\emptyset$ [mm]	h [cm]
167.733.16.1	110	27-37

#### Geberit vannlås til WC, huktoalett, vertikalt utløp

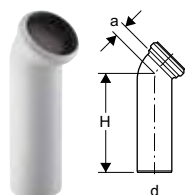


click & scan

Art. nr.	d, $\emptyset$ [mm]	h [cm]
167.734.16.1	110	27-37

### Tilslutningsbender

#### Geberit tilslutningsbend 45°



click & scan

Art. nr.	Farge / overflate	d, $\emptyset$ [mm]	a [cm]	H [cm]
152.611.11.1	Alpehvit	110	3	31,5

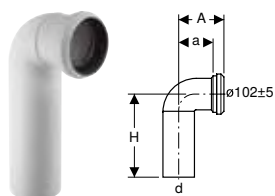
#### Geberit tilslutningsbend 90°



click & scan

Art. nr.	NRF nr.	Farge / overflate	d, $\emptyset$ [mm]	A [cm]	a [cm]	H [cm]
152.610.11.1	2296146	Alpehvit	110	9	7	35

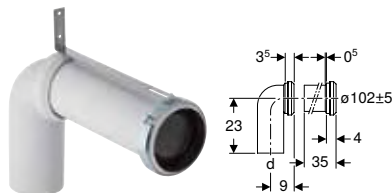
### Geberit tilslutningsbend 90°



click & scan

Art. nr.	Farge / overflate	d, ø [mm]	A [cm]	a [cm]	AB [mm]	H [cm]
152.614.11.1	Alpehvit	110	15	12	97-107	29

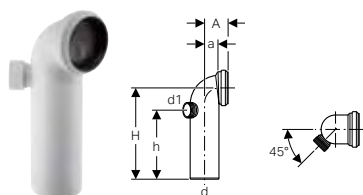
### Geberit sett tilslutningsbend 90° med forlenger



click & scan

Art. nr.	NRF nr.	d, ø [mm]	AB [mm]
152.647.00.1	2296145	110	97-107

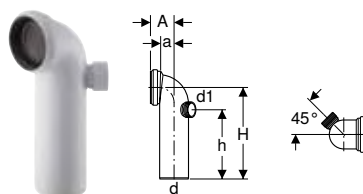
### Geberit tilslutningsbend 90° med ekstra tilkopling til venstre



click & scan

Art. nr.	Farge / overflate	d, ø [mm]	d1, ø [mm]	A [cm]	a [cm]	H [cm]	h [cm]
152.616.11.1	Alpehvit	110	50	9	5,5	35	26,5

### Geberit tilslutningsbend 90° med ekstra tilkopling til høyre



click & scan

Art. nr.	Farge / overflate	d, ø [mm]	d1, ø [mm]	A [cm]	a [cm]	H [cm]	h [cm]
152.615.11.1	Alpehvit	110	50	9	5,5	35	26,5

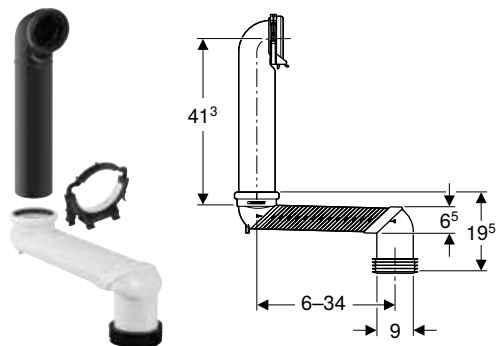
### Geberit krage for vegg for tilslutningsbend 90° for toalett



click & scan

Art. nr.	Farge / overflate	d, ø [mm]	D [cm]	H [cm]
242.716.11.1	Alpehvit	100	16,1	8,6

#### Geberit sett avstandsbend til vegghengt toalett



click & scan

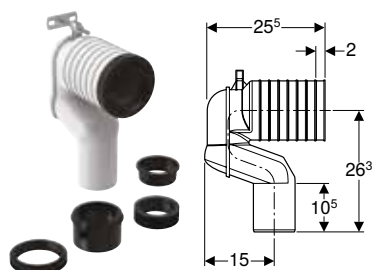
Art. nr.

131.088.29.1



- Dette produktet leveres med Tangit ABS-spesiallim. Dette forbruksmaterialet inneholder klassifiserte farlige stoffer. Anvisninger og tiltak for sikker håndtering av farlige stoffer er oppført under [www.geberit.no](http://www.geberit.no).

#### Geberit sett P-tilslutningsbend for gulvstående toalett



click & scan

Art. nr.

NRF nr.

d, ø  
[mm]

di, ø  
[mm]

L  
[cm]

131.081.11.1

6165863

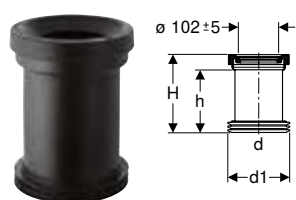
90

122

22,5

## Tilkoblingsrør

#### Geberit avløpsmansjett med leppepakninger



click & scan

Art. nr.

d, ø  
[mm]

d1, ø  
[mm]

AB  
[mm]

H  
[cm]

h  
[cm]

152.400.16.1

110

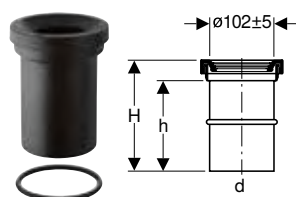
120-125

97-107

18

14,5

#### Geberit avløpsmansjett med pakningsring og O-ring



click & scan

Art. nr.

NRF nr.

d, ø  
[mm]

AB  
[mm]

H  
[cm]

h  
[cm]

152.402.16.1

6167417

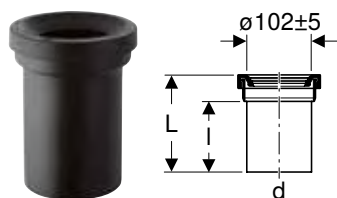
110

97-107

18

14,5

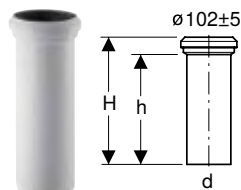
### Geberit avløpsmansjett



click & scan

Art. nr.	d, $\varnothing$ [mm]	AB [mm]	L [cm]	I [cm]
152.435.16.1	110	97-107	18,5	14,5

### Geberit avløpsmansjett



click & scan

Art. nr.	Farge / overflate	d, $\varnothing$ [mm]	AB [mm]	H [cm]	h [cm]
152.613.11.1	Alpehvit	110	97-107	35	31

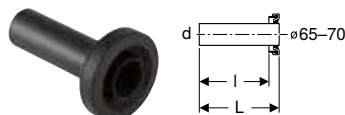
### Geberit avløpsmansjett med tibakeslagskant 30 mm



click & scan

Art. nr.	Farge / overflate	d, $\varnothing$ [mm]	L [cm]
855.846.46.1	Matt forkrommet	90	16,5

### Geberit avløpsmansjett




click & scan

Art. nr.	d, $\varnothing$ [mm]	L [cm]	I [cm]	
152.486.16.1	IF	45	16,4	13,2

IF: I ferd med å utløpe fra november 2025

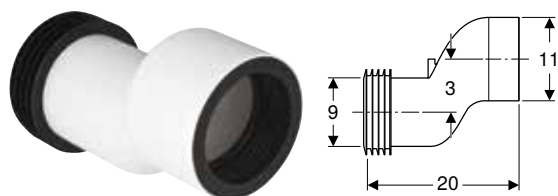
### Geberit avløpsmansjett med dekkapper



click & scan

Art. nr.	NRF nr.	Farge / overflate	d, $\varnothing$ [mm]	AB [mm]	L [cm]	I [cm]
152.420.46.1	6167393	Matt forkrommet	110	97-107	18	14,5
152.425.46.1	2296144	Matt forkrommet	90	97-107	18	14,5


### Geberit sett tilkoblingsrør for vegghengt toalett, 3 cm eksentrisk



click & scan

Art. nr.	NRF nr.	DN	d, ø [mm]
131.085.11.1	6165865	90	90

### Geberit sett tilkoblingsrør for vegghengt toalett, 7 cm eksentrisk



click & scan

Art. nr.	NRF nr.	DN	d, ø [mm]
131.108.11.1	6166091	90	90

## Tilkoblingssett

### Geberit klosettilslutningssett, 18,5 cm, med forsegler



click & scan

Art. nr.	NRF nr.	Farge / overflate	d, ø [mm]	d1, ø [mm]	AB [mm]	L [cm]	L1 [cm]	l [cm]	l1 [cm]
152.404.46.1	6167419	Matt forkrommet	90	45	97-107	18,5	18,5	14,5	16

### Geberit klosettilslutning, lengde 30 cm



click & scan

Art. nr.	NRF nr.	Farge / overflate	d, ø [mm]	d1, ø [mm]	AB [mm]	L [cm]	l [cm]	l1 [cm]
152.439.46.1		Matt forkrommet	110	45	97-107	30	26,5	27,5
152.441.46.1	6167421	Matt forkrommet	90	45	97-107	30	26,5	27,5

## Geberit klosettilslutning, med festemateriale, eksentriske



click & scan

Art. nr.	NRF nr.	d, ø [mm]	d1, ø [mm]
405.012.00.1	6166598	110	45
405.116.00.1	6166597	90	45

## Geberit tilkoplingssett for gulvstående toalett

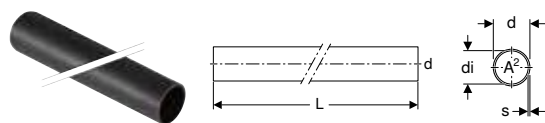


click & scan

Art. nr.
131.082.16.1

## Spylørørforlengelser

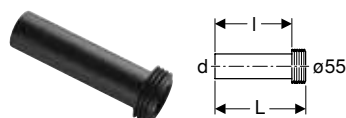
### Geberit spylørørforlengelse



click & scan

Art. nr.	DN	d, ø [mm]	di, ø [mm]	s [mm]	L [m]	A <sup>2</sup> [cm <sup>2</sup> ]
152.170.16.1	40	45	40	2,5	1	12,6

### Geberit spylørørforlengelse med pakningsring



click & scan

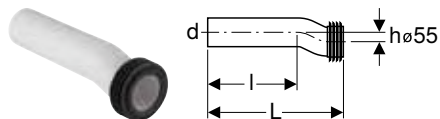
Art. nr.	NRF nr.	d, ø [mm]	Materiale	L [cm]	l [cm]
152.434.06.1	6167391	45	PP	18,5	16



## Avløpstilkoblinger for toaletter, urinaler og bidéer

Avløpssett for toaletter og utslagsvasker  
Tilkoblinger av PVC

### Geberit spylørforlengelse med pakningsring, eksentrisk

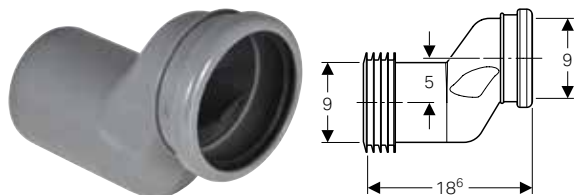


click & scan

Art. nr.	d, $\emptyset$ [mm]	Materiale	L [cm]	l [cm]	h [cm]
152.405.00.1	45	PVC	21	14,5	1,5

## Tilkoblinger av PVC

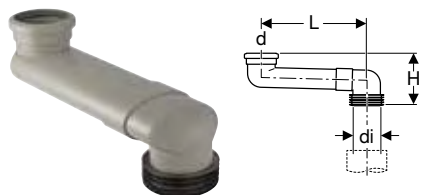
### Geberit sett tilkoblingsstuss for vegghengt toalett, 5 cm eksentrisk



click & scan

Art. nr.	d, $\emptyset$ [mm]
388.352.29.1	90

### Geberit teleskopør i PVC



click & scan

Art. nr.	NRF nr.	Farge / overflate	DN	d, $\emptyset$ [mm]	di, $\emptyset$ [mm]	L [cm]	H [cm]
388.350.29.1	6166443	Grå	90	90	100–105,6	14,5–34,5	16,7

Bestilles i tillegg

- PVC-lim ,vanlig handelsvare

## Pakningsringer og dekkapper

### Geberit pakningsring

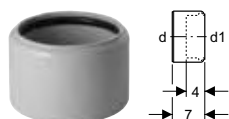


click & scan

Art. nr.	NRF nr.	d, $\emptyset$ [mm]	d1, $\emptyset$ [mm]
152.424.00.1	2290892	80–100	122

## Overgangsstykker og koblingsdeler

### Geberit overgangsstykke på PVC



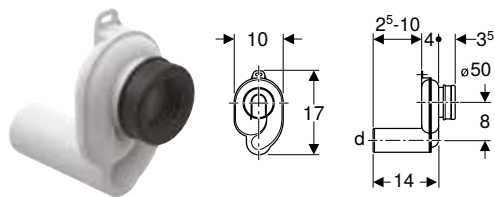
click & scan

Art. nr.	DN	d, $\emptyset$ [mm]	d1, $\emptyset$ [mm]
152.465.00.1	100 / 90	110	90

## Avløpssett for urinaler

### Urinalvannlåser

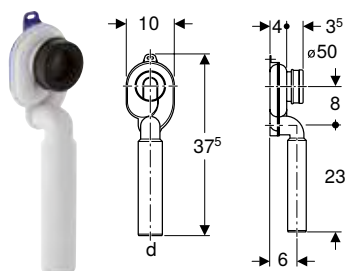
#### Geberit urinalvannlås, horisontalt utløp



click & scan

Art. nr.	Farge / overflate	d, ø [mm]
152.950.11.1	Alpehvit	50

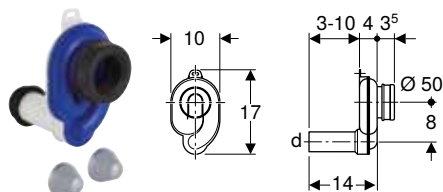
#### Geberit urinalvannlås, vertikalt utløp



click & scan

Art. nr.	Farge / overflate	d, ø [mm]
152.951.11.1	Alpehvit	50

#### Geberit urinalvannlås d40, horisontalt utløp



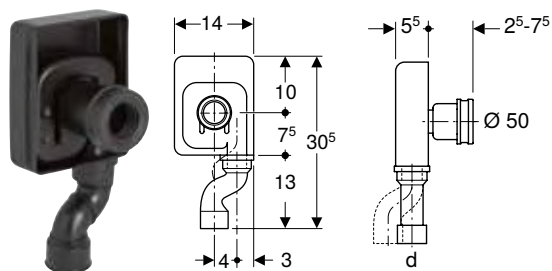
click & scan

Art. nr.	Farge / overflate	d, ø [mm]
152.949.11.1	Alpehvit	40



## Innfelte vannlåser

### Geberit vannlås for innbygging for urinal, vertikalt utløp

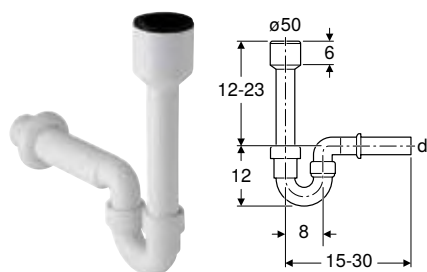


click & scan

Art. nr.	d, ø [mm]
152.627.16.1	50

## Rørbendvannlåser

### Geberit vannlås for utslagsvask, med krage for vegg, avløp bakkant

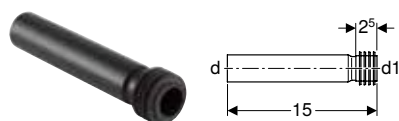


click & scan

Art. nr.	Farge / overflate	d, ø [mm]	h [cm]
152.607.11.1	Alpehvit	40	12-23
152.701.11.1	Alpehvit	50	12-23

## Spylerør og spylerørforlengelser

### Geberit spylerørforlengelse med pakningsring



click & scan

Art. nr.	d, ø [mm]	d1, ø [mm]	arc [°]
152.489.16.1	32	35	0

### Geberit spylerørforlengelse



click & scan

Art. nr.	DN	d, ø [mm]	d1, ø [mm]	D [cm]	L [cm]	l [cm]	K [cm]
361.887.16.1	40 / 40	45	45	6	30	27	22

## Tilkoblingsrør

### Geberit avløpsmansjett med dekkapper

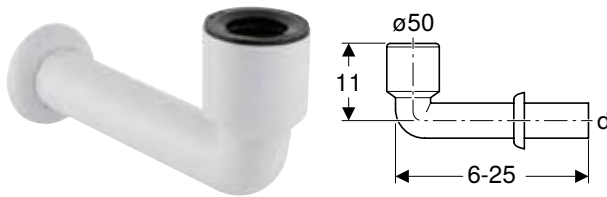


click & scan

Art. nr.	Farge / overflate	d, ø [mm]
152.608.46.1	Matt forkrommet	50

## Tilslutningsbender

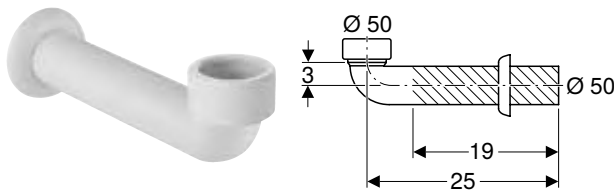
### Geberit tilslutningsbend 90° for urinal, med krage for vegg



click & scan

Art. nr.	Farge / overflate	d, ø [mm]
152.231.11.1	Alpehvit	50

### Geberit tilslutningsbend 90° med krage for vegg




click & scan

Art. nr.	Farge / overflate	d, ø [mm]
152.665.11.1	Alpehvit	50

## Avløpssett for bidé

## Tilkoblingsrør

### Geberit forlenger med skrukobling



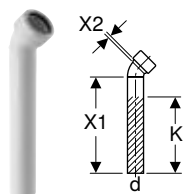
click & scan

Art. nr.	Farge / overflate	d, ø [mm]	L [cm]	K [cm]
152.160.11.1	Alpehvit	50	25	22
152.161.11.1	Alpehvit	50	50	47
152.164.11.1	Alpehvit	40	25	22
152.165.11.1	Alpehvit	40	50	47



## Tilslutningsbender

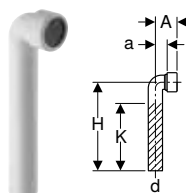
### Geberit tilslutningsbend 45° med skrukobling



click & scan

Art. nr.	Farge / overflate	d, $\emptyset$ [mm]	X1 [cm]	X2 [cm]	K [cm]
152.222.11.1	Alpehvit	40	22,5	1,7	19
152.225.11.1	Alpehvit	50	22,5	1,7	19

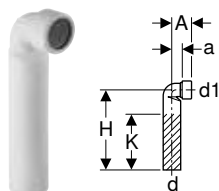
### Geberit tilslutningsbend 90° med skrukobling



click & scan

Art. nr.	NRF nr.	Farge / overflate	d, $\emptyset$ [mm]	A [cm]	a [cm]	H [cm]	K [cm]
152.223.11.1		Alpehvit	40	6	3	30	24
152.226.11.1		Alpehvit	50	7,2	3,5	25	19
152.230.11.1	4520513	Alpehvit	40	6	3	70	65
152.240.11.1	2296147	Alpehvit	32	6	3	70	65

### Geberit tilslutningsbend 90° med skrukobling, redusert



click & scan

Art. nr.	Farge / overflate	d, $\emptyset$ [mm]	d1, $\emptyset$ [mm]	A [cm]	a [cm]	H [cm]	K [cm]
152.166.11.1	Alpehvit	50	40	6	3	23	16

## Deksler

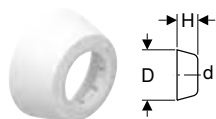
### Geberit ventildeksel til utløpsventil med fritt utløp



click & scan

Art. nr.	Farge / overflate	d, $\emptyset$ [mm]	Materiale
241.993.14.1	Mattsvart	6,4	Plast


## Geberit dyp krage for vegg



click & scan

Art. nr.	Farge / overflate	d, ø [mm]	Materiale	D [cm]	H [cm]
241.507.11.1	Alpehvit	32	Plast	8,5	3,7
241.508.11.1	Alpehvit	40	Plast	8,5	3,7
894.094.11.1	Alpehvit	50	PP	9	7

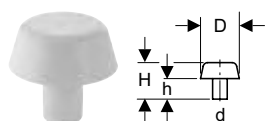
## Geberit flat krage for vegg



click & scan

Art. nr.	Farge / overflate	d, ø [mm]	Materiale	D [cm]	H [cm]
854.188.11.1	Alpehvit	50	PP	8,5	1,5

## Geberit låserosett for servantvannlås



click & scan

Art. nr.	Farge / overflate	d, ø [mm]	D [cm]	H [cm]	h [cm]
242.437.11.1	Alpehvit	32	8,5	8	4,5

## Geberit ventildeksel for tilkoplingsrør for håndvask plassbesparende modell, med spakaktivering



click & scan

Art. nr.	Farge / overflate	Materiale
244.959.14.1	Mattsvart	Plast
244.959.21.1	Blankforkrommet	Plast

## Geberit ventildeksel til utløpsventil med fritt utløp

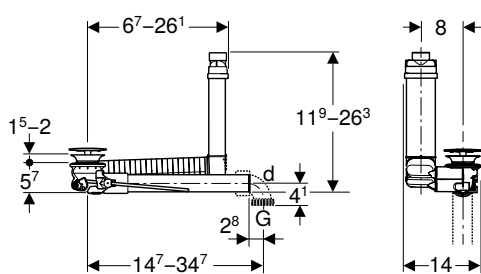


click & scan

Art. nr.	Farge / overflate	Materiale
244.958.01.1	Hvit	Porselen
244.958.14.1	Mattsvart	Plast
244.958.21.1	Blankforkrommet	Plast

## Tilkoblinger

### Geberit Clou servanttilkobling romsparemodell, smal utførelse, med spakbetjening og ventildeksel



click & scan

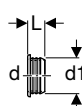
Art. nr.	NRF nr.	Farge / overflate	d, ø [mm]	Avløpskapasitet [l/s]	G ["]
152.013.21.1	4520256	Blankforkrommet	32	0,25	1 1/4"



- For servanter med en materialtykkelse 8–15 mm i området rundt avløpsventilen, må i tillegg planpakningen art. nr 245.413.00.1 bestilles

## Pakninger

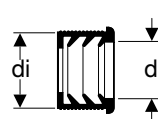
### Geberit pakningsring



click & scan

Art. nr.	NRF nr.	d, ø [mm]	d1, ø [mm]	L [cm]
152.796.00.1	2291114	40	44	2,3
152.495.00.1	2291113	32	46	2,3
152.496.00.1	2291115	40	46	2,3
153.564.16.1	2291112	32	58	2,3
153.565.16.1	2291116	40	58	2,3
153.566.16.1	2291122	50	58	2,3

### Geberit pakningsring



click & scan

Art. nr.	NRF nr.	DN	d, ø [mm]	di, ø [mm]
152.682.00.1		50	32	44
152.689.00.1	2294466	56	32	50
152.690.00.1	2294469	56	40	50
152.691.00.1	2294473	60	32	57
152.692.00.1	2294476	60	40	57
152.693.00.1	2294479	60	50	57

## Geberit pakningsring


[click & scan](#)

Art. nr.	d, ø [mm]	G ["]	L [cm]
159.615.00.1	32	1 1/4"	2,4
159.616.00.1	40	1 1/2"	2,4
159.617.00.1 IF	50	2"	2,4

IF: I ferd med å utløpe fra november 2025







# Dusjer


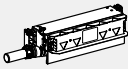

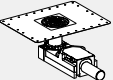








<b>Gulvdrønering for dusjer .....</b>	<b>140</b>
Sortimentsoversikt – Geberit dusjer i flukt med gulvet .....	140
Slukrenner .....	141
Sortimentsoversikt – Geberit slukrenner .....	141
Tilbehør til slukrenner .....	145
Dusjgulvavløp .....	146
Sortimentsoversikt – Geberit dusjgulvavløp .....	146
Tilbehør til dusjgulvavløp .....	148
Veggsluk .....	149
Sortimentsoversikt – Geberit veggsluk .....	149
Tilbehør til veggsluk .....	150
<b>Nisjebokser til dusjer .....</b>	<b>152</b>
Nisjebokser .....	152



## Gulvdrønering for dusjer

### Sortimentsoversikt – Geberit dusjer i flukt med gulvet

Geberit Norge, Versjon: oktober 2023


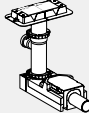









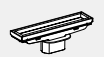
Sortimentsoversikt – Geberit dusjer i flukt med gulvet		Geberit dusjrenne CleanLine og Geberit dusjgulvavløp	Geberit veggavløp
			
<b>Råbyggsett for Geberit dusjløsninger på gulvnivå</b>			
<b>For installasjonshøyde 9–22 cm (mål for gulvkonstruksjoner ekskl. fliser og hellinger), vannlåshøyde 50 mm</b>			
154.150.00.1 Geberit installasjonssett for CleanLine slukrenner, for avrettingshøyde på innløpet 90–220 mm		✓	
154.050.00.1 Geberit dusjgulvavløp for høyde på avrettingsmasse ved innløpet 90–220 mm		✓	
<b>Ved installasjonshøyde 18–31 cm (mål på gulvkonstruksjon uten flis og helling), vannlåshøyde 50 mm med innløp</b>			
154.159.00.1 Geberit byggesett med vanntilførsel, til slukrenner i serien CleanLine		✓	
154.059.00.1 Geberit dusjgulvavløp med vanntilførsel		✓	
<b>For installasjonshøyde 6,5–9 cm (mål for gulvkonstruksjoner ekskl. fliser og hellinger), vannlåshøyde 30 mm</b>			
154.152.00.1 Geberit installasjonssett for slukrenner i serien CleanLine, for høyde på avrettingsmasse ved innløpet 65–90 mm		✓	
154.052.00.1 Geberit dusjgulvavløp for høyde på avrettingsmasse ved innløpet 65–90 mm		✓	
<b>For installasjonshøyde 2–25 cm (mål for gulvkonstruksjoner ekskl. fliser og hellinger), uten vannlås</b>			
154.153.00.1 Geberit installasjonssett for slukrenner i serien CleanLine, installasjon gjennom etasjen		✓	
154.053.00.1 Geberit dusjgulvavløp som går gjennom etasjer		✓	
<b>Installasjonselementer for dusjer</b>			
<b>For installasjonshøyde 9–20 cm (mål for gulvkonstruksjoner ekskl. fliser og hellinger), vannlåshøyde 50 mm</b>			
111.591.00.1 Geberit Duofix element for dusj med veggsluk, 50 cm, for høyde på avrettingsmasse ved innløpet 90–200 mm			✓
111.580.00.1 Geberit Duofix element for dusj med veggsluk, 130 cm, innfelt veggarmatur, for høyde på avrettingsmasse ved innløpet 90–200 mm			✓

✓ (✓ Kompatibel)

## Slukrenner

### Sortimentsoversikt – Geberit slukrenner

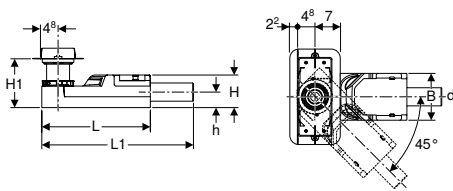
Geberit Norge, Versjon: oktober 2023

		Geberit installasjonssett for CleanLine slukrenner, for avrettingshøyde på innløpet 90–220 mm	Geberit byggesett med vann-tilførsel, til slukrenner i serien CleanLine	Geberit installasjonssett for slukrenner i serien CleanLine, for høyde på avrettingsmasse ved innløpet 65–90 mm	Geberit installasjonssett for slukrenner i serien CleanLine, installasjon gjennom etasjen
		154.150.00.1	154.159.00.1	154.152.00.1	154.153.00.1
					
<b>Bestilles separat</b>					
<b>Lengde 30–90 cm</b>					
Geberit CleanLine20 slukrenne	154.450.KS.1 	✓	✓	✓	✓
Geberit CleanLine60 slukrenne til tynne gulvbelegg	154.458.00.1 	✓	✓	✓	✓
Geberit CleanLine80 slukrenne	154.440.KS.1 	✓	✓	✓	✓
	154.440.QC.1	✓	✓	✓	✓
	154.440.39.1	✓	✓	✓	✓
<b>Lengde 30–130 cm</b>					
Geberit CleanLine20 slukrenne	154.451.KS.1 	✓	✓	✓	✓
Geberit CleanLine60 slukrenne til tynne gulvbelegg	154.459.00.1 	✓	✓	✓	✓
Geberit CleanLine80 slukrenne	154.441.KS.1 	✓	✓	✓	✓
	154.441.QC.1	✓	✓	✓	✓
	154.441.39.1	✓	✓	✓	✓
<b>Lengde 30–160 cm</b>					
Geberit CleanLine20 slukrenne	154.453.KS.1 	✓	✓	✓	✓
<b>Kan flislegges</b>					
Geberit CleanLine slukrenne til flisinnlegg	154.455.00.1 	✓	✓	✓	✓

✓ Kompatibel



## Geberit installasjonssett for CleanLine slukrenner, for byggehøyde på innløpet 90–220 mm



click & scan

Art. nr.	NRF nr.	DN	d, ø [mm]	Avløpskapasitet [l/s]	L [cm]	L1 [cm]	B [cm]	H [cm]	H1 [cm]	h [cm]
154.150.00.1	6166079	50	50	0,8	30	35,8	13	9	9–22	4,2

### Bestilles i tillegg

- Slukrenne i serien CleanLine

### Kan kombineres med

- Geberit forlenger for tilleggssett for tynt lag CleanLine → s. 145

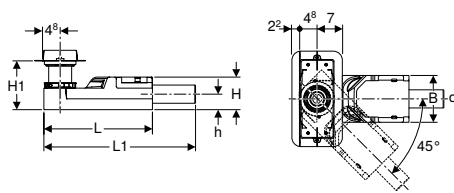

### Tilbehør

- Geberit CleanLine20 slukrenne → s. 143
- Geberit CleanLine60 slukrenne til tynne gulvbelegg → s. 144
- Geberit CleanLine80 slukrenne → s. 144
- Geberit CleanLine slukrenne til flisinnlegg → s. 144
- Geberit forlenger for tilleggssett for tynt lag CleanLine → s. 145



- Ved flisstørrelser < 5 cm må du være oppmerksom på overdekning av avrettingsmassen til grunnelementet. Materialet og tykkelsen på avrettingsmassen må defineres av flisleggeren

## Geberit installasjonssett for slukrenner i serien CleanLine, for høyde på avrettingsmasse ved innløpet 65–90 mm



click & scan

Art. nr.	NRF nr.	DN	d, ø [mm]	Avløpskapasitet [l/s]	L [cm]	L1 [cm]	B [cm]	H [cm]	H1 [cm]	h [cm]
154.152.00.1	6166202	40	40	0,4	30	35,8	13	6,5	6,5–17,5	3,2

### Bestilles i tillegg

- Slukrenne i serien CleanLine

### Kan kombineres med

- Geberit forlenger for tilleggssett for tynt lag CleanLine → s. 145

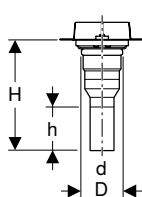
### Tilbehør

- Geberit CleanLine20 slukrenne → s. 143
- Geberit CleanLine60 slukrenne til tynne gulvbelegg → s. 144
- Geberit CleanLine80 slukrenne → s. 144
- Geberit CleanLine slukrenne til flisinnlegg → s. 144
- Geberit forlenger for tilleggssett for tynt lag CleanLine → s. 145



- Ved flisstørrelser < 5 cm må du være oppmerksom på overdekning av avrettingsmassen til grunnelementet. Materialet og tykkelsen på avrettingsmassen må defineres av flisleggeren

## Geberit installasjonssett for slukrenner i serien CleanLine, installasjon gjennom etasjen



click & scan

Art. nr.	DN	d, ø [mm]	D [cm]	H [cm]	h [cm]
154.153.00.1	50	50	7,8	34	15,6

#### Bestilles i tillegg

- Slukrenne i serien CleanLine
- Vannlås

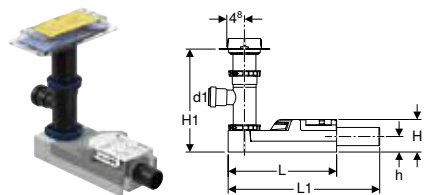
#### Kan kombineres med

- Geberit forlenger for tilleggssett for tynt lag CleanLine → s. 145

#### Tilbehør

- Geberit CleanLine20 slukrenne → s. 143
- Geberit CleanLine60 slukrenne til tynne gulvbelegg → s. 144
- Geberit CleanLine80 slukrenne → s. 144
- Geberit CleanLine slukrenne til flisinnlegg → s. 144
- Geberit vannlås for utslagsvask, med skrukobling, vertikalt innløp og avløp bakkant → s. 181
- Geberit forlenger for tilleggssett for tynt lag CleanLine → s. 145

## Geberit byggesett med vanttølførelse, til slukrenner i serien CleanLine



click & scan

Art. nr.	NRF nr.	DN	d, ø [mm]	Avløpskapasitet [l/s]	d1, ø [mm]	L [cm]	L1 [cm]	B [cm]	H [cm]	H1 [cm]	h [cm]
154.159.00.1	6166387	50	50	0,8	40	30	35,8	13	9	19-36,5	4,2

#### Bestilles i tillegg

- Slukrenne i serien CleanLine

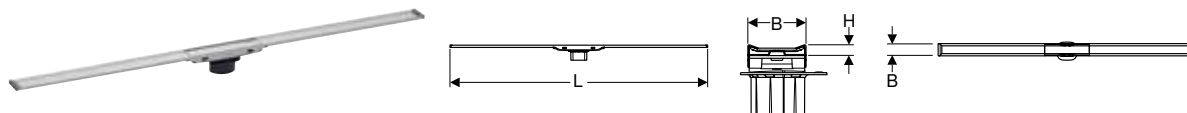
#### Kan kombineres med

- Geberit forlenger for tilleggssett for tynt lag CleanLine → s. 145

#### Tilbehør

- Geberit CleanLine20 slukrenne → s. 143
- Geberit CleanLine60 slukrenne til tynne gulvbelegg → s. 144
- Geberit CleanLine80 slukrenne → s. 144
- Geberit CleanLine slukrenne til flisinnlegg → s. 144
- Geberit forlenger for tilleggssett for tynt lag CleanLine → s. 145

## Geberit CleanLine20 slukrenne



click & scan

Art. nr.	NRF nr.	Farge / overflate	L [cm]	B [cm]	H [cm]
154.450.KS.1	6166085	Ramme: syrefast stål elektrolyt Flate: syrefast stål børstet	30-90	4,3	0,8
154.451.KS.1	6166086	Ramme: syrefast stål elektrolyt Flate: syrefast stål børstet	30-130	4,3	0,8
154.453.KS.1	6166175	Ramme: syrefast stål elektrolyt Flate: syrefast stål børstet	30-160	4,3	0,8

#### Bestilles i tillegg

- Installasjonssett for slukrenner i serien CleanLine

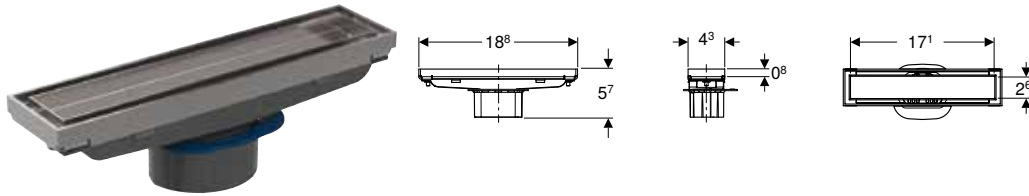
#### Kan kombineres med

- Geberit skjøtestykke CleanLine20 → s. 145



- Gulvfliser av naturstein kan misfarges i dusjområdet

## Geberit CleanLine slukrenne til flisinnlegg



click & scan

Art. nr.	NRF nr.	Farge / overflate	B [cm]	H [cm]
154.455.00.1	6166148	Kundespesifikk / Syrefast stål børstet	18,8	5,7

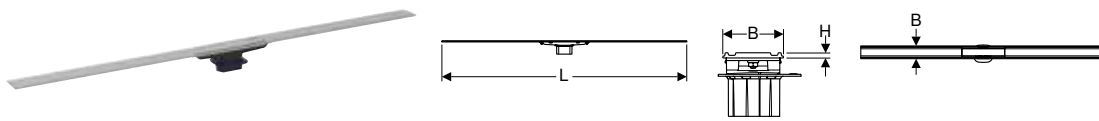
### Bestilles i tillegg

- Installasjonssett for slukrenner i serien CleanLine



- Gulvfliser av naturstein kan misfarges i dusjområdet
- Fliseinnlegg inklusive fliselim 17,1 x 2,6 x 0,8 cm

## Geberit CleanLine60 slukrenne til tynne gulvbelegg



click & scan

Art. nr.	NRF nr.	Farge / overflate	L [cm]	B [cm]	H [cm]
154.458.00.1	6166207	Syrefast stål børstet	30–90	4,7	0,4
154.459.00.1	6166208	Syrefast stål børstet	30–130	4,7	0,4

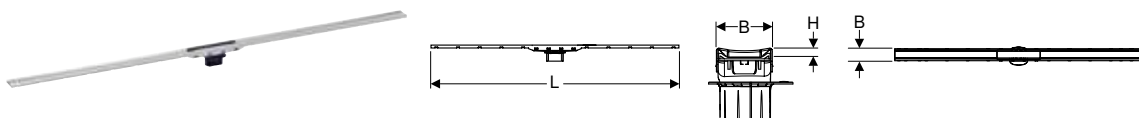
### Bestilles i tillegg

- Installasjonssett for slukrenner i serien CleanLine



- Gulvfliser av naturstein kan misfarges i dusjområdet

## Geberit CleanLine80 slukrenne



click & scan

Art. nr.	NRF nr.	Farge / overflate	L [cm]	B [cm]	H [cm]
154.440.39.1	6166267	Ramme: champagne / polert, med belegg Flate: champagne / børstet, med belegg	30–90	4,4	1
154.440.KS.1	6166268	Ramme: Rustfritt stål, polert, med belegg Flate: rustfritt stål, børstet, med belegg	30–90	4,4	1
154.440.QC.1	6166269	Ramme: svartkrom / børstet, med belegg Flate: svart krom / børstet, med belegg	30–90	4,4	1
154.441.39.1	6166271	Ramme: champagne / polert, med belegg Flate: champagne / børstet, med belegg	30–130	4,4	1
154.441.KS.1	6166272	Ramme: Rustfritt stål, polert, med belegg Flate: rustfritt stål, børstet, med belegg	30–130	4,4	1
154.441.QC.1	6166273	Ramme: svartkrom / børstet, med belegg Flate: svart krom / børstet, med belegg	30–130	4,4	1

### Bestilles i tillegg

- Installasjonssett for slukrenner i serien CleanLine

### Kan kombineres med

- Geberit skjøtestykke CleanLine80 → s. 145



- Gulvfliser av naturstein kan misfarges i dusjområdet

## Tilbehør til slukrenner

### Geberit skjøtestykke CleanLine20



click & scan

Art. nr.	NRF nr.
154.307.00.1	6166369

Kan kombineres med

- Geberit CleanLine20 slukrenne → s. 143

### Geberit skjøtestykke CleanLine80



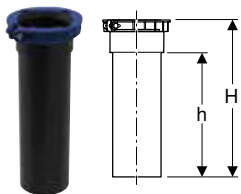
click & scan

Art. nr.	NRF nr.
154.309.00.1	6166372

Kan kombineres med

- Geberit CleanLine80 slukrenne → s. 144

### Geberit forlenger for tilleggssett for tynt lag CleanLine



click & scan

Art. nr.	NRF nr.	H [cm]	h [cm]
154.313.00.1	6166391	22	18,5

Kan kombineres med

- Geberit installasjonssett for slukrenner i serien CleanLine, for høyde på avrettingsmasse ved innløpet 65–90 mm → s. 142
- Geberit installasjonssett for CleanLine slukrenner, for byggehøyde på innløpet 90–220 mm → s. 142
- Geberit installasjonssett for slukrenner i serien CleanLine, installasjon gjennom etasjen → s. 142
- Geberit byggesett med vanntilførsel, til slukrenner i serien CleanLine → s. 143
- Geberit dusjgulvavløp for byggehøyde ved innløpet 65–90 mm → s. 147
- Geberit dusjgulvavløp for byggehøyde ved innløpet 90–220 mm → s. 146
- Geberit dusjgulvavløp med vanntilførsel → s. 147
- Geberit dusjgulvavløp som går gjennom etasjer → s. 147

### Geberit festemateriell for installasjonssett for CleanLine slukrenner



click & scan

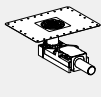
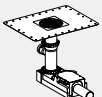
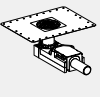
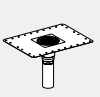
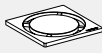
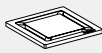

Art. nr.	NRF nr.
154.314.00.1	6166388



## Dusjgulvavløp

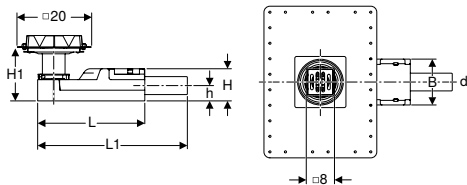

### Sortimentsoversikt – Geberit dusjgulvavløp

Geberit Norge, Versjon: oktober 2023

		Geberit dusjgulvavløp for høyde på avrettingsmasse ved innløpet 90–220 mm	Geberit dusjgulvavløp med vanntilførsel	Geberit dusjgulvavløp for høyde på avrettingsmasse ved innløpet 65–90 mm	Geberit dusjgulvavløp som går gjennom etasjer
		154.050.00.1	154.059.00.1	154.052.00.1	154.053.00.1
					
Tilbehør					
Geberit Circle designrist 8 x 8 cm	154.311.00.1		✓	✓	✓
Geberit designrist 8 x 8 cm	154.312.00.1		✓	✓	✓
Geberit rist kan skrues, 8 x 8 cm	154.310.00.1		✓	✓	✓

✓ Kompatibel

### Geberit dusjgulvavløp for byggehøyde ved innløpet 90–220 mm



click & scan

Art. nr.	NRF nr.	DN	d, ø [mm]	Avløpskapasitet [l/s]	L [cm]	L1 [cm]	B [cm]	H [cm]	H1 [cm]	h [cm]
154.050.00.1	6166087	50	50	0,8	30	35,8	13	9	9–22	4,2

#### Kan kombineres med

- Geberit forlenger for tilleggssett for tynt lag CleanLine → s. 145

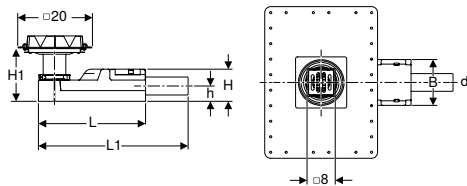

#### Tilbehør

- Geberit rist kan skrues, 8 x 8 cm → s. 148
- Geberit Circle designrist 8 x 8 cm → s. 148
- Geberit designrist 8 x 8 cm → s. 148



- Ved flisstørrelser < 5 cm må du være oppmerksom på overdekning av avrettingsmassen til grunnelementet. Materialet og tykkelsen på avrettingsmassen må defineres av flisleggeren
- Gulvfiser av naturstein kan misfarges i dusjområdet

### Geberit dusjgulvavløp for byggehøyde ved innløpet 65–90 mm



click & scan

Art. nr.	NRF nr.	DN	d, ø [mm]	Avløpskapasitet [l/s]	L [cm]	L1 [cm]	B [cm]	H [cm]	H1 [cm]	h [cm]
154.052.00.1	6166201	40	40	0,4	30	35,8	13	6,5	6,5–17,5	3,2

#### Kan kombineres med

- Geberit forlenger for tilleggssett for tynt lag CleanLine → s. 145

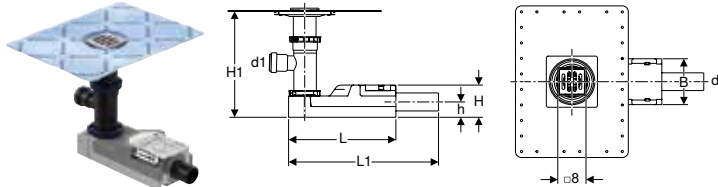
#### Tilbehør

- Geberit rist kan skrues, 8 x 8 cm → s. 148
- Geberit Circle designrist 8 x 8 cm → s. 148
- Geberit designrist 8 x 8 cm → s. 148



- Ved flisstørrelser < 5 cm må du være oppmerksom på overdekning av avrettingsmassen til grunnelementet. Materialet og tykkelsen på avrettingsmassen må defineres av flisleggeren
- Gulvfliser av naturstein kan misfarges i dusjområdet

### Geberit dusjgulvavløp med vanntilførsel



Art. nr.	NRF nr.	DN	d, ø [mm]	Avløpskapasitet [l/s]	d1, ø [mm]	L [cm]	L1 [cm]	B [cm]	H [cm]	H1 [cm]	h [cm]
154.059.00.1	6166386	50	50	0,8	40	30	35,8	13	9	19-36,5	4,2


#### Kan kombineres med

- Geberit forlenger for tilleggssett for tynt lag CleanLine → s. 145

#### Tilbehør

- Geberit rist kan skrues, 8 x 8 cm → s. 148
- Geberit Circle designrist 8 x 8 cm → s. 148
- Geberit designrist 8 x 8 cm → s. 148

### Geberit dusjgulvavløp som går gjennom etasjer



Art. nr.	DN	d, ø [mm]	D [cm]	H [cm]	h [cm]
154.053.00.1	50	50	7,8	34	15,6

#### Bestilles i tillegg

- Vannlås

#### Kan kombineres med

- Geberit forlenger for tilleggssett for tynt lag CleanLine → s. 145

#### Tilbehør

- Geberit Circle designrist 8 x 8 cm → s. 148
- Geberit designrist 8 x 8 cm → s. 148
- Geberit rist kan skrues, 8 x 8 cm → s. 148
- Geberit vannlås for utslagsvask, med skrukobling, vertikalt innløp og avløp bakkant → s. 181



- Gulvfliser av naturstein kan misfarges i dusjområdet

## Tilbehør til dusjgulvavløb


### Geberit rist kan skrues, 8 x 8 cm



click & scan

Art. nr.      NRF nr.  
154.310.00.1    6166203

### Geberit Circle designrist 8 x 8 cm



click & scan

Art. nr.      NRF nr.  
154.311.00.1    6166088

### Geberit designrist 8 x 8 cm



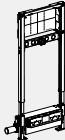









click & scan

Art. nr.      NRF nr.  
154.312.00.1    6166089

## Veggsluk

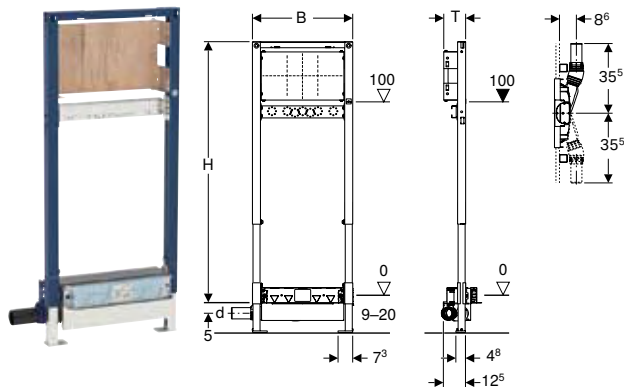
### Sortimentsoversikt – Geberit veggsluk

Geberit Norge, Versjon: oktober 2023

		Geberit Duofix element for dusj med veggsluk, 130 cm, innfelt veggarmatur, for høyde på avrettingsmasse ved innløpet 90–200 mm	Geberit Duofix element for dusj med veggsluk, 50 cm, for høyde på avrettingsmasse ved innløpet 90–200 mm
		111.580.00.1	111.591.00.1
			
<b>Bestilles separat</b>			
	154.335.11.1	✓	✓
Geberit kompletteringssett for veggsluk, deksel av plast	154.335.14.1 	✓	✓
	154.335.21.1 	✓	✓
	154.336.FW.1 	✓	✓
Geberit kompletteringssett for veggsluk, av rustfritt stål, kan skrues	154.337.FW.1 	✓	✓
Geberit kompletteringssett for veggsluk, deksel av rustfritt stål polert	154.342.00.1 	✓	✓
Geberit kompletteringssett for veggsluk, for flisinnlegg, uten ramme	154.338.00.1 	✓	✓
Geberit kompletteringssett for veggsluk, for flisinnlegg, flere deler	154.339.00.1 	✓	✓
<b>Tilbehør</b>			
Geberit kollektorprofil for veggsluk for dusj	154.340.FW.1 	✓	✓

✓ Kompatibel

**Geberit Duofix element for dusj med veggsluk, 130 cm, innfelt veggarmatur, for byggehøyde ved innløp 90–200 mm**



click & scan

Art. nr.	NRF nr.	DN	d, ø [mm]	Avløpskapasitet [l/s]	B [cm]	H [cm]	T [cm]
111.580.00.1	6165927	50	50	0,8	50	130	11

**Bestilles i tillegg**

- Kompliteringssett

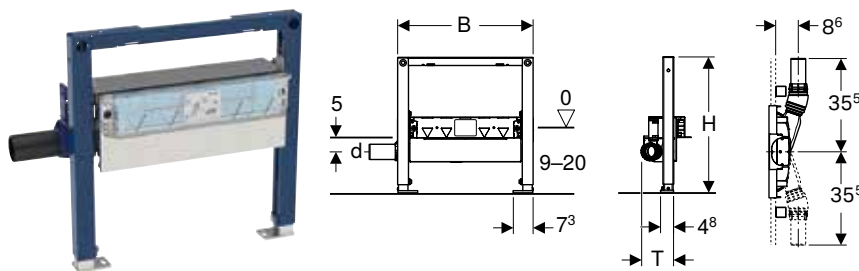
**Tilbehør**

- Tilbehørsversikt – Geberit Duofix elementer for dusjer og badekar → s. 21



- Gulvfliser av naturstein kan misfarges i dusjområdet

**Geberit Duofix element for dusj med veggsluk, 50 cm, for byggehøyde ved innløp 90–200 mm**



click & scan

Art. nr.	NRF nr.	DN	d, ø [mm]	Avløpskapasitet [l/s]	B [cm]	H [cm]	T [cm]
111.591.00.1	6165928	50	50	0,8	50	50	12,5

**Bestilles i tillegg**

- Kompliteringssett

**Tilbehør**

- Tilbehørsversikt – Geberit Duofix elementer for dusjer og badekar → s. 21



- Gulvfliser av naturstein kan misfarges i dusjområdet

**Tilbehør til veggsluk**

**Geberit kompletteringssett for veggsluk, deksel av rustfritt stål**



click & scan

Art. nr.	NRF nr.	Farge / overflate	L [cm]	H [cm]
154.336.FW.1	6166168	Syrefast stål børstet	32	5

## Geberit kompletteringssett for veggsluk, deksel av rustfritt stål polert



click & scan

Art. nr.	NRF nr.	Farge / overflate	L [cm]	H [cm]
154.342.00.1	6166173	Syrefast stål polert	32	5

## Geberit kompletteringssett for veggsluk, av rustfritt stål, kan skrues



click & scan

Art. nr.	NRF nr.	Farge / overflate	L [cm]	H [cm]
154.337.FW.1	6166169	Syrefast stål børstet	32	5

## Geberit kompletteringssett for veggsluk, deksel av plast



click & scan

Art. nr.	NRF nr.	Farge / overflate	L [cm]	H [cm]
154.335.11.1	6166167	Alpehvit	32	5
154.335.14.1	6167116	Mattsvart	32	5
154.335.21.1	6165929	Blankforkrommet	32	5

## Geberit kollektorprofil for veggsluk for dusj



click & scan

Art. nr.	Farge / overflate	L [cm]	H [cm]
154.340.FW.1	Syrefast stål børstet	115	0,8

## Geberit kompletteringssett for veggsluk, for flisinnlegg, uten ramme



click & scan

Art. nr.	NRF nr.	L [cm]	H [cm]
154.338.00.1	6166171	29,4	1,9

## Geberit kompletteringssett for veggsluk, for flisinnlegg, flere deler



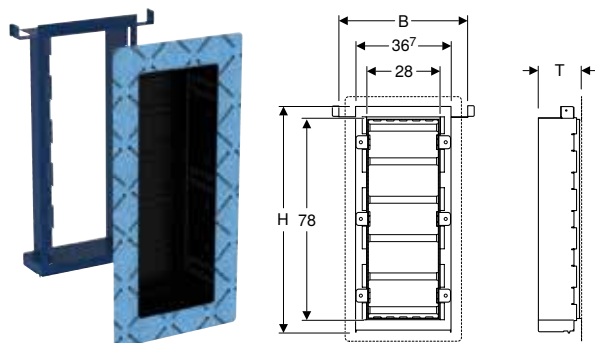
click & scan

Art. nr.	NRF nr.	L [cm]	H [cm]
154.339.00.1	6166172	31,6	6,4

## Nisjebokser til dusjer

### Nisjebokser

#### Geberit Duofix element for nisjeboks med hylle



click & scan

Art. nr.	B [cm]	H [cm]	T [cm]
111.590.00.1	50	87	15

#### Tilbehør

- Geberit Duofix element for dusj med veggsluk, 130 cm, innfelt veggarmatur, for byggehøyde ved innløpet 90–200 mm → s. 20



- Travers for Geberit Duofix element for nisjeboks må brukes viss det ikke brukes Geberit Duofix element for dusj, 130 cm







# Avløpstilkoblinger for dusj og badekar



<b>Avløpssett for dusjkar, d52 .....</b>	<b>156</b>
Sortimentsoversikt – Geberit dusjkaravløp .....	156
Uten avløpsdeksel.....	156
Avløpsdeksel.....	156
<b>Avløpssett for dusjkar, d90.....</b>	<b>157</b>
Med avløpsdeksel.....	157
<b>Avløpssett for badekar, d52 .....</b>	<b>157</b>
Sortimentsoversikt – Geberit badekaravløp .....	157
Med dreiehåndtak.....	157
Prefabrikkerte sett for dreiehåndtak.....	158
Med dreiehåndtak og innløp.....	159
Prefabrikkerte sett for dreiehåndtak og innløp.....	159
Med trykkaktivering PushControl.....	160
<b>Tilbehør til avløpssett for badekar .....</b>	<b>160</b>
T-stykker.....	160



## Avløpsett for dusjkar, d52

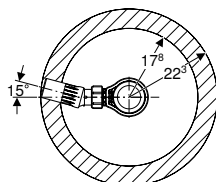
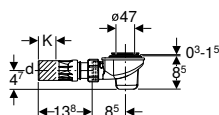
### Sortimentsoversikt – Geberit dusjkaravløp

Geberit Norge, Versjon: oktober 2023

	Med monteringssett	Uten monteringssett
	d90	d52
		
Dusjkaravløp	150.582.21.1	150.680.00.1
Tilbehør		
Avløpsdeksel		150.280.xx.1
		150.241.xx.1
		150.242.21.1

## Uten avløpsdeksel

### Geberit dusjavløp d52



click & scan

Art. nr.	d, ø [mm]	K [cm]
150.680.00.1	50	4,7

#### Bestilles i tillegg

- Avløpsdeksel

#### Tilbehør

- Geberit avløpsdeksel d52 for dusjavløp → s. 156

## Avløpsdeksel

### Geberit avløpsdeksel d52 for dusjavløp



click & scan

Art. nr.	Farge / overflate	Materiale
150.242.21.1	Blankforkrommet	Plast strukturforkrommet

### Geberit avløpsdeksel d52 for dusjavløp



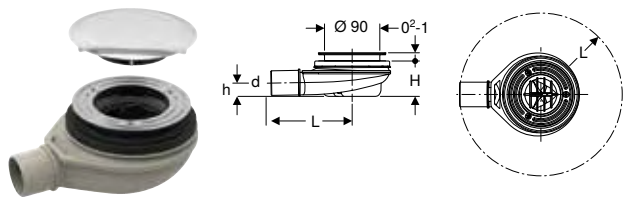
click & scan

Art. nr.	Farge / overflate
150.280.21.1	Blankforkrommet

## Avløpssett for dusjkar, d90

### Med avløpsdeksel

#### Geberit dusjavløp d90, med avløpsdeksel, vannlåshøyde 30 mm, avløp av PP



click & scan

Art. nr.	NRF nr.	Farge / overflate	Tilkoblingsrør	d, ø [mm]	L [cm]	H [cm]	h [cm]
150.582.21.1	6295436	IF Blankforkrommet	PP	40	13,2	5,8	2,2

IF: I ferd med å utløpe fra januar 2029

## Avløpssett for badekar, d52

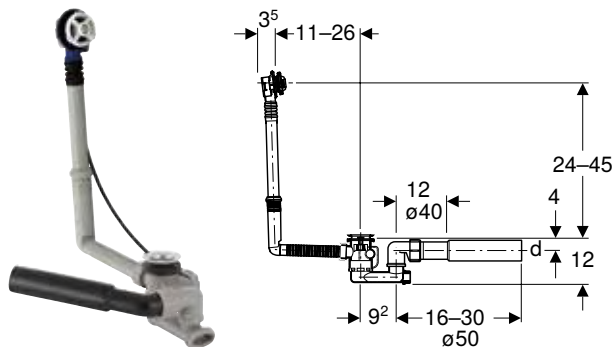
### Sortimentsoversikt – Geberit badekaravløp

Geberit Norge, Versjon: oktober 2023

		Badekaravløp med dreibetjening PushControl	Badekaravløp med dreibetjening	Badekaravløp med dreibetjening og innløp	Badekaravløp med ventilstopper
Med monteringssett	d52	150.750.21.6			
	d52, lang	150.751.21.6			
	d52, XL		150.525.21.6		
Uten monteringssett	d52		150.501.00.6		
	d52, XL		150.505.00.6		
				150.701.00.6	

## Med dreiehåndtak

### Geberit eksentergarnityr, d52, lengde 26 cm



click & scan

Art. nr.	DN	d, ø [mm]	Avløpskapasitet [l/s]
150.501.00.6	40	40 / 50	0,8

Bestilles i tillegg

- Kompliteringssett

Tilbehør

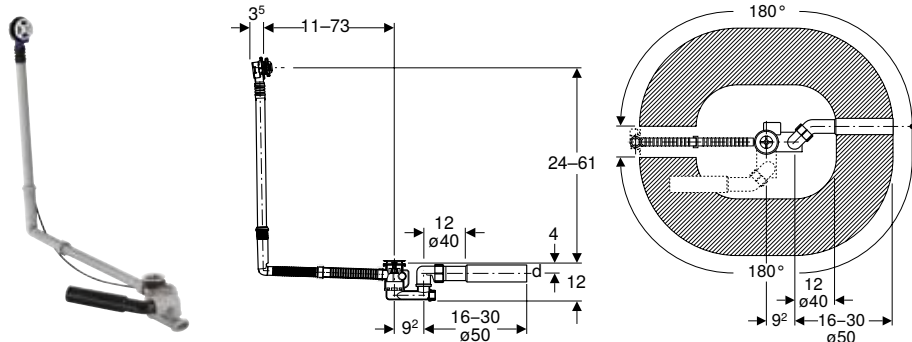
- Geberit Split kompletteringssett d52, til badekaravløp med dreibetjening → s. 159
- Geberit kompletteringssett d52, for eksentergarnityr → s. 158



## Avløpstilkoblinger for dusj og badekar

Avløpsett for dusjkar, d52  
Prefabrikkerte sett for dreiehåndtak

### Geberit eksentergarnityr, d52, lengde 73 cm



click & scan

Art. nr.	DN	d, ø [mm]	Avløpskapasitet [l/s]
150.505.00.6	40 / 50	40 / 50	0,8

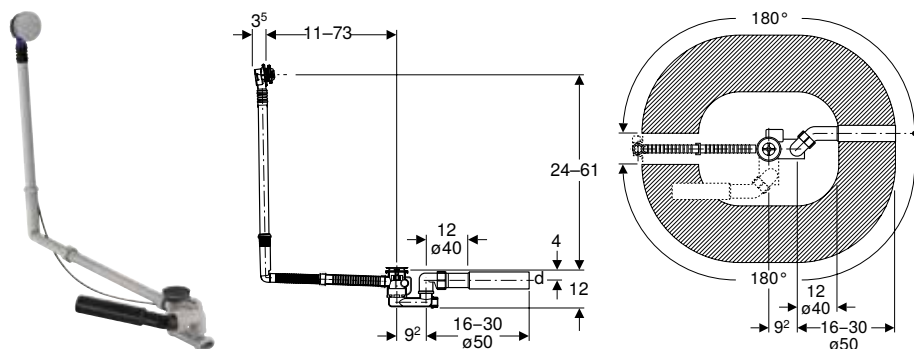
#### Bestilles i tillegg

- Kompliteringssett

#### Tilbehør

- Geberit Split kompliteringssett d52, til badekaravløp med dreiebetjening → s. 159
- Geberit kompliteringssett d52, for eksentergarnityr → s. 158

### Geberit eksentergarnityr, d52, lengde 73 cm, med kompliteringssett



click & scan

Art. nr.	Farge / overflate	DN	d, ø [mm]	Avløpskapasitet [l/s]
150.525.21.6	Blankforkrommet	40	40 / 50	0,8

## Prefabrikkerte sett for dreiehåndtak

### Geberit kompliteringssett d52, for eksentergarnityr



click & scan

Art. nr.	Farge / overflate
150.281.21.1	Blankforkrommet

## Geberit Split kompletteringssett d52, til badekaravløp med dreibetjening

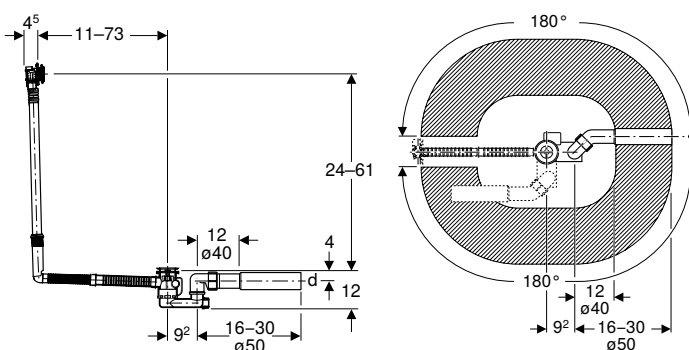


click & scan

Art. nr.	Farge / overflate
150.300.14.1	Mattsvart
150.300.21.1	Blankforkrommet
150.300.KJ.1	Dekkplate: hvit Designing: blankforkrommet

## Med dreiehåndtak og innløp

### Geberit eksentergarnityr med innløp, d52, lengde 73 cm



click & scan

Art. nr.	DN	d, ø [mm]	Avløpskapasitet [l/s]
150.701.00.6	40	40 / 50	0,85

Bestilles i tillegg

- Kompliteringssett

Tilbehør

- Geberit Split kompletteringssett d52, til badekaravløp med dreibetjening og innløp → s. 159

## Prefabrikkerte sett for dreiehåndtak og innløp

### Geberit Split kompletteringssett d52, til badekaravløp med dreibetjening og innløp



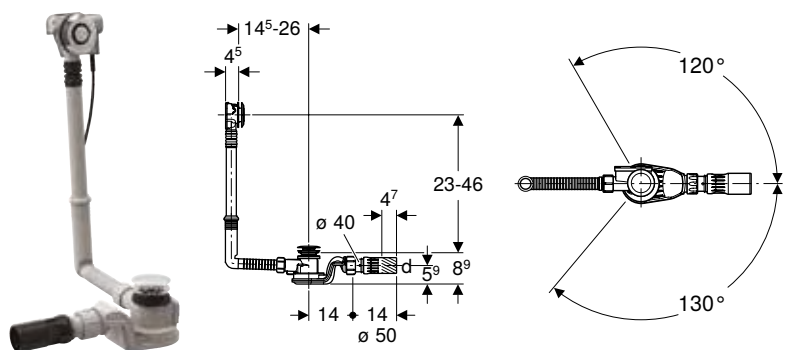
click & scan

Art. nr.	Farge / overflate
150.481.21.1	Blankforkrommet



## Med trykkaktivering PushControl

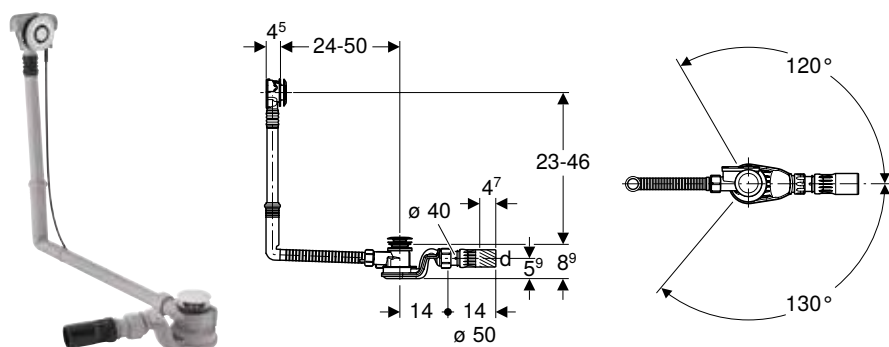
### Geberit badekaravløp med PushControl trykkbetjening d52, med kompletteringssett



click & scan

Art. nr.	Farge / overflate	DN	d, ø [mm]	Avløpskapasitet [l/s]
150.750.21.6	Blankforkrommet	40	40 / 50	1

### Geberit badekaravløp med PushControl trykkbetjening d52, lengde 50 cm, med kompletteringssett



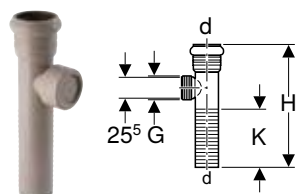
click & scan

Art. nr.	Farge / overflate	DN	d, ø [mm]	Avløpskapasitet [l/s]
150.751.21.6	Blankforkrommet	40	40 / 50	1

## Tilbehør til avløpssett for badekar

### T-rør

### Geberit overløpsrør med ekstra tilkøpling og pakningsring



click & scan

Art. nr.	Farge / overflate	d, ø [mm]	G ["]	H [cm]	K [cm]
152.928.06.1	Granittgrå	32	1"	16,8	5,5







# Avløpstilkoblinger for vaskeplass og kjøkkenvask

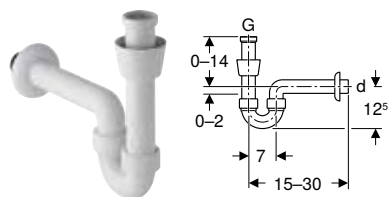
<b>Avløpssett for servant.....</b>	<b>164</b>
Rørbendvannlåser.....	164
Dykkørvannlåser for servanter .....	164
Dykkørvannlåser for servanter, plassbeparende modell .....	166
Innfelte vannlåser .....	168
Servanttilkoblinger.....	169
Tilkoblingsrør .....	170
Tilslutningsbender .....	170
Deksler.....	171
Tilkoblinger .....	172
Pakninger .....	172
Innbyggingssystemer.....	173
<b>Avløpssett for kjøkkenvasker.....</b>	<b>173</b>
Rørbendvannlåser.....	173
Dobbelkammervannlåser.....	176
Vasktilkoplinger .....	176
Tilkoblingsrør .....	177
Tilslutningsbender .....	178
Tilbehør.....	178
<b>Avløpssett for maskiner .....</b>	<b>178</b>
Rørbendvannlåser.....	178
Innfelte vannlåser .....	179
Utenpåliggende vannlåser.....	180
Tilkoblinger .....	180
Tilbehør.....	180
<b>Avløpssett for utslagsvasker .....</b>	<b>181</b>
Vannlåser .....	181
Tilslutningsbender .....	182
Tilkoblingsrør .....	182



## Avløpssett for servant

### Rørbendvannlåser

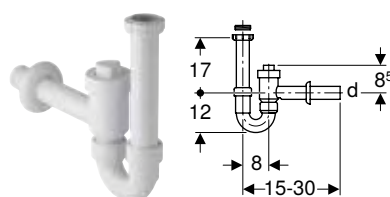
#### Geberit vannlås for servant, med pakningsring, avløp bakkant



click & scan

Art. nr.	Farge / overflate	d, ø [mm]	G ["]	h [cm]
151.104.11.1	Alpehvit	40	1 1/4"	≤ 14

#### Geberit vannlås for servant, låsbar, med tilbakeslagsventil, avløp bakkant



click & scan

Art. nr.	Farge / overflate	d, ø [mm]	G ["]	G1 ["]	h [cm]
152.860.11.1	Alpehvit	40	1 1/2"	1 1/4"	17
152.861.11.1	Alpehvit	50	1 1/2"	1 1/4"	17

#### Ifø vannlås for Care servant, barrierefri

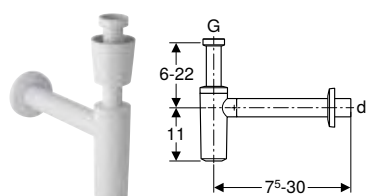


click & scan

Art. nr.	NRF nr.	Farge / overflate	d, ø [mm]	G ["]
151.150.11.1	4520249	Alpehvit	32	1 1/4"

## Dykkør vannlåser for servanter

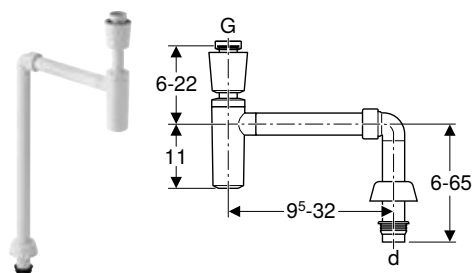
#### Geberit dykkør vannlås for servant, med ventilrosett og pakningsring, avløp bakkant



click & scan

Art. nr.	Farge / overflate	d, ø [mm]	G ["]	h [cm]
151.026.11.1	Alpehvit	40	1 1/2"	6-22

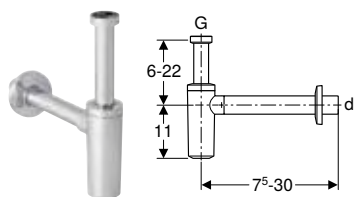
## Geberit dykkervannlås for servant, med ventilrosett og pakningsring, avløp midtstilt



click & scan

Art. nr.	NRF nr.	Farge / overflate	d, ø [mm]	G ["]	h [cm]
151.028.11.1	4520039	Alpehvit	40	1 1/4"	6-22

## Geberit dykkervannlås for servant, avløp bakkant

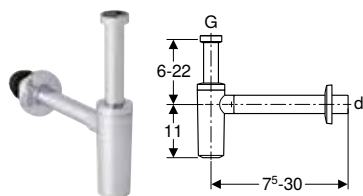


click & scan

Art. nr.	NRF nr.	Farge / overflate	d, ø [mm]	G ["]	h [cm]
151.034.14.1	4520297	Mattsvart	32	1 1/4"	6-22
151.035.14.1	4520298	Mattsvart	40	1 1/4"	6-22

Kan leveres fra april 2024

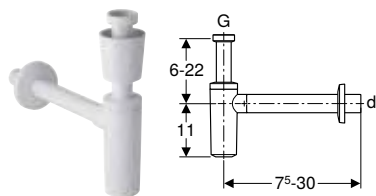
## Geberit dykkervannlås for servant, avløp bakkant, pakningsring, krage for vegg



click & scan

Art. nr.	Farge / overflate	d, ø [mm]	G ["]	h [cm]
151.024.14.1	Mattsvart	32	1 1/4"	6-22
151.025.14.1	Mattsvart	40	1 1/4"	6-22

## Geberit dykkervannlås for servant, med ventilrosett, avløp bakkant



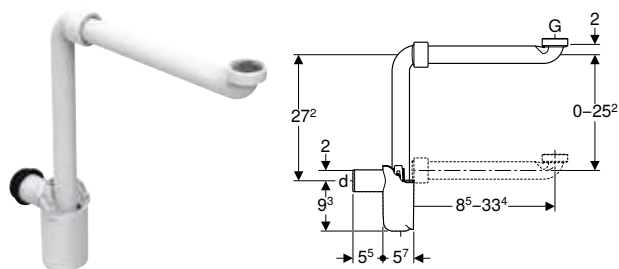
click & scan

Art. nr.	NRF nr.	Farge / overflate	d, ø [mm]	G ["]	h [cm]
151.034.11.1	4520003	Alpehvit	32	1 1/4"	6-22
151.035.11.1	4520009	Alpehvit	40	1 1/4"	6-22



## Dykkør vannlåser for servanter, plassbeparende modell

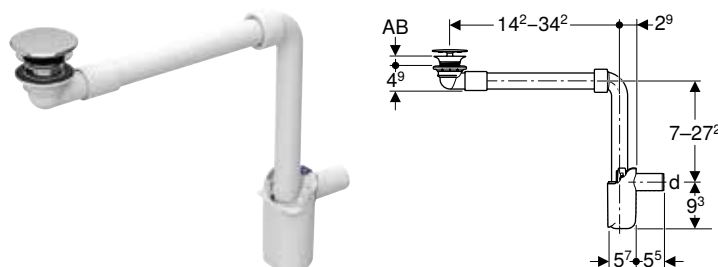
### Geberit dykkør vannlås for servant, kompaktmodell, avløp bakkant



click & scan

Art. nr.	Farge / overflate	d, ø [mm]	Avløpskapasitet [l/s]	G ["]	h [cm]
151.116.11.1	Alpehvit	32	0,68	1 1/4"	8,5-33,4
151.117.11.1	Alpehvit	40	0,68	1 1/4"	8,5-33,4

### Geberit servantutløp romsparemodell, smal utførelse, med fritt utløp og ventildeksel



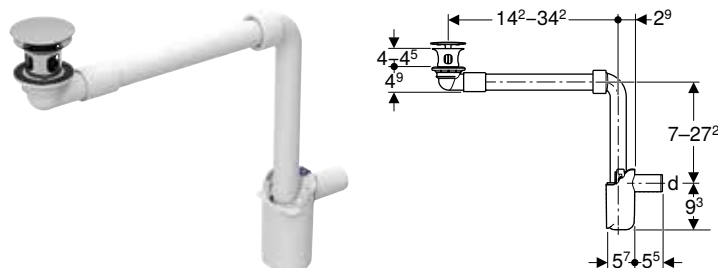
click & scan

Art. nr.	NRF nr.	Farge / overflate	d, ø [mm]	AB [mm]	L [cm]	h [cm]
152.084.21.1	4520198	Blankforkrommet	32	15-20	11,2	7-27,2
152.093.21.1		Blankforkrommet	40	15-20	11,2	7-27,2



- For servanter med en materialtykkelse 8-15 mm i området rundt avløpsventilen, må i tillegg planpakningen art. nr 245.413.00.1 bestilles

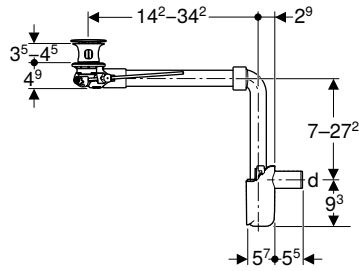
### Geberit servantutløp romsparemodell, smal utførelse, med fritt utløp og ventildeksel



click & scan

Art. nr.	NRF nr.	Farge / overflate	d, ø [mm]	AB [mm]	L [cm]	h [cm]
152.091.21.1	4520199	Blankforkrommet	32	40-45	11,2	7-27,2
152.092.21.1	4520262	Blankforkrommet	40	40-45	11,2	7-27,2

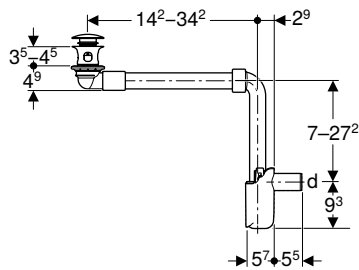
## Geberit servantutløp romsparemodell, smal utførelse, med utvendig ventilplugg med betjeningsspak



click & scan

Art. nr.	NRF nr.	Farge / overflate	d, ø [mm]	L [cm]	h [cm]
152.074.21.1	4520258	Blankforkrommet	40	11,2	7-27,2

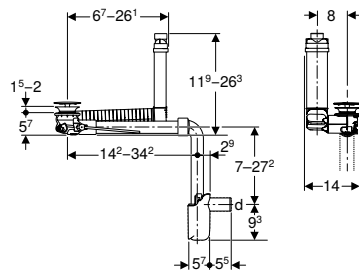
## Geberit servantutløp romsparemodell, smal utførelse, med utvendig ventilplugg med trykkbetjening



click & scan

Art. nr.	NRF nr.	Farge / overflate	d, ø [mm]	L [cm]	h [cm]
152.075.21.1	4520259	Blankforkrommet	40	11,2	7-27,2

## Geberit Clou servantavløp romsparemodell, smal utførelse, med spakbetjening og ventildeksel



click & scan

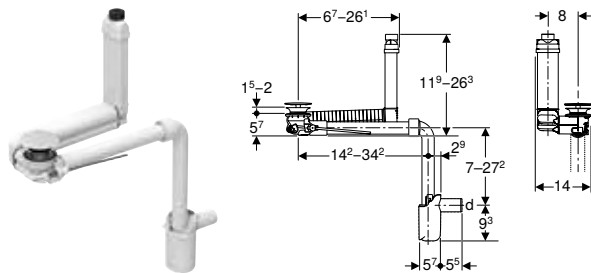
Art. nr.	Farge / overflate	d, ø [mm]	L [cm]	h [cm]
152.059.21.1	Blankforkrommet	40	11,2	7-27,2



- For servanter med en materialtykkelse 8–15 mm i området rundt avløpsventilen, må i tillegg planpakningen art. nr 245.413.00.1 bestilles



## Plassbesparende modell, smal design, med spakaktivering og ventildeksel, avløp bakkant, for Geberit ONE servant vertikalt utløp



click & scan

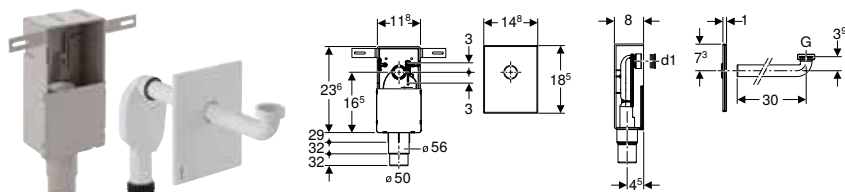
Art. nr.	NRF nr.	Farge / overflate	d, ø [mm]	Avløpskapasitet [l/s]	L [cm]
152.051.01.1	4520351	Hvit	32	0,6	14,2-34,2
152.061.01.1	4520352	Hvit	40	0,6	14,2-34,2



- For servanter med en materialtykkelse 8–15 mm i området rundt avløpsventilen, må i tillegg planpakningen art. nr 245.413.00.1 bestilles

## Innfelte vannlåser

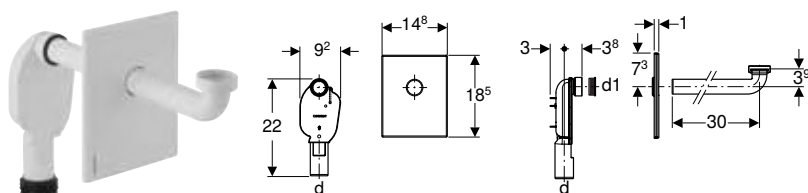
### Geberit sett vannlås for innbygging for servant, avløp bakkant



click & scan

Art. nr.	Farge / overflate	d, ø [mm]	G ["]	d1, ø [mm]
151.120.11.1	Alpehvit	50-56	1 1/4"	32
151.120.21.1	Blankforkrommet	50-56	1 1/4"	32
151.121.00.1	Syrefast stål børstet	50-56	1 1/4"	32

### Geberit sett vannlås for innbygging for servant

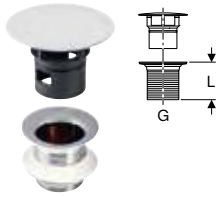


click & scan

Art. nr.	Farge / overflate	d, ø [mm]	d1, ø [mm]
151.126.11.1	Alpehvit	40	32
151.126.21.1	Blankforkrommet	40	32
151.127.00.1	Syrefast stål børstet	40	32

## Servanttilkoblinger

### Geberit overløpsventil med fritt utløp og ventildeksel

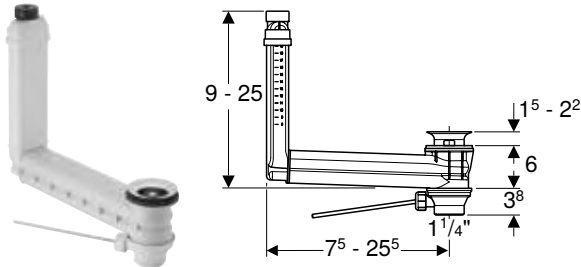


click & scan

Art. nr.	NRF nr.	Farge / overflate	G ["]	L [cm]
152.050.14.1	4520257	N Mattsvart	1 1/4"	5
152.050.21.1		Blankforkrommet	1 1/4"	5
152.080.14.1	4520261	N Mattsvart	1 1/4"	8
152.080.21.1		Blankforkrommet	1 1/4"	8

N: Ny, kan leveres fra april 2024

### Geberit Clou servanttilkobling med spakbetjening



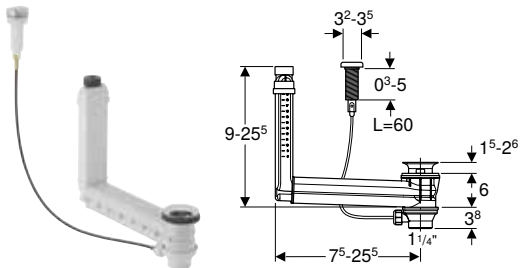
click & scan

Art. nr.	NRF nr.	d, ø [mm]	G ["]
152.018.00.1	4520038	32	1 1/4"

Bestilles i tillegg

- Geberit ventildeksel til utløpsventil med fritt utløp → s. 134

### Geberit Clou servanttilkobling med kabeltrekk og dreiehendel



click & scan

Art. nr.	Farge / overflate	d, ø [mm]	G ["]
152.019.00.1	Håndtak: blankforkrommet	32	1 1/4"

Bestilles i tillegg


- Geberit ventildeksel til utløpsventil med fritt utløp → s. 134





## Tilkoblingsrør

### Geberit forlenger med skrukobling

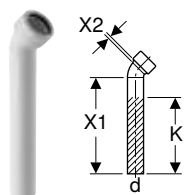


click & scan

Art. nr.	Farge / overflate	d, ø [mm]	L [cm]	K [cm]
152.160.11.1	Alpehvit	50	25	22
152.161.11.1	Alpehvit	50	50	47
152.164.11.1	Alpehvit	40	25	22
152.165.11.1	Alpehvit	40	50	47

## Tilslutningsbender

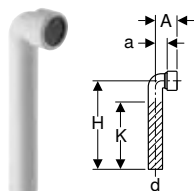
### Geberit tilslutningsbend 45° med skrukobling



click & scan

Art. nr.	Farge / overflate	d, ø [mm]	X1 [cm]	X2 [cm]	K [cm]
152.222.11.1	Alpehvit	40	22,5	1,7	19
152.225.11.1	Alpehvit	50	22,5	1,7	19

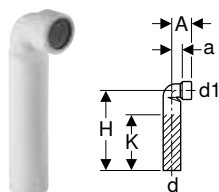
### Geberit tilslutningsbend 90° med skrukobling



click & scan

Art. nr.	NRF nr.	Farge / overflate	d, ø [mm]	A [cm]	a [cm]	H [cm]	K [cm]
152.223.11.1		Alpehvit	40	6	3	30	24
152.226.11.1		Alpehvit	50	7,2	3,5	25	19
152.230.11.1	4520513	Alpehvit	40	6	3	70	65
152.240.11.1	2296147	Alpehvit	32	6	3	70	65

### Geberit tilslutningsbend 90° med skrukobling, redusert



click & scan

Art. nr.	Farge / overflate	d, ø [mm]	d1, ø [mm]	A [cm]	a [cm]	H [cm]	K [cm]
152.166.11.1	Alpehvit	50	40	6	3	23	16

## Deksler

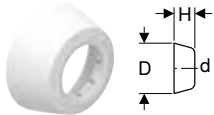
### Geberit ventildeksel til utløpsventil med fritt utløp



click & scan

Art. nr.	Farge / overflate	d, ø [mm]	Materiale
241.993.14.1	Mattsvart	6,4	Plast


### Geberit dyp krage for vegg



click & scan

Art. nr.	Farge / overflate	d, ø [mm]	Materiale	D [cm]	H [cm]
241.507.11.1	Alpehvit	32	Plast	8,5	3,7
241.508.11.1	Alpehvit	40	Plast	8,5	3,7
894.094.11.1	Alpehvit	50	PP	9	7

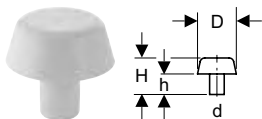
### Geberit flat krage for vegg



click & scan

Art. nr.	Farge / overflate	d, ø [mm]	Materiale	D [cm]	H [cm]
854.188.11.1	Alpehvit	50	PP	8,5	1,5

### Geberit låserosett for servantvannlås



click & scan

Art. nr.	Farge / overflate	d, ø [mm]	D [cm]	H [cm]	h [cm]
242.437.11.1	Alpehvit	32	8,5	8	4,5

### Geberit ventildeksel for tilkoplingsrør for håndvask plassbesparende modell, med spakaktivering

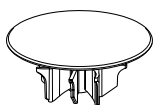


click & scan

Art. nr.	Farge / overflate	Materiale
244.959.14.1	Mattsvart	Plast
244.959.21.1	Blankforkrommet	Plast



## Geberit ventildeksel til utløpsventil med fritt utløp

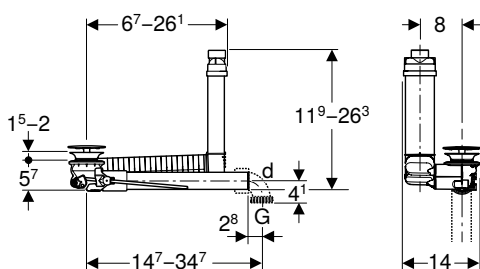


click & scan

Art. nr.	Farge / overflate	Materiale
244.958.01.1	Hvit	Porselen
244.958.14.1	Mattsvar	Plast
244.958.21.1	Blankforkrommet	Plast

## Tilkoblinger

### Geberit Clou servanttilkobling romsparemodell, smal utførelse, med spakbetjening og ventildeksel



click & scan

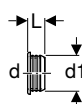
Art. nr.	NRF nr.	Farge / overflate	d, ø [mm]	Avløpskapasitet [l/s]	G ["]
152.013.21.1	4520256	Blankforkrommet	32	0,25	1 1/4"



- For servanter med en materialtykkelse 8–15 mm i området rundt avløpsventilen, må i tillegg planpakningen art. nr 245.413.00.1 bestilles

## Pakninger

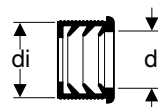
### Geberit pakningsring



click & scan

Art. nr.	NRF nr.	d, ø [mm]	d1, ø [mm]	L [cm]
152.796.00.1	2291114	40	44	2,3
152.495.00.1	2291113	32	46	2,3
152.496.00.1	2291115	40	46	2,3
153.564.16.1	2291112	32	58	2,3
153.565.16.1	2291116	40	58	2,3
153.566.16.1	2291122	50	58	2,3

### Geberit pakningsring



click & scan

Art. nr.	NRF nr.	DN	d, ø [mm]	di, ø [mm]
152.682.00.1		50	32	44
152.689.00.1	2294466	56	32	50
152.690.00.1	2294469	56	40	50
152.691.00.1	2294473	60	32	57
152.692.00.1	2294476	60	40	57
152.693.00.1	2294479	60	50	57

## Geberit pakningsring



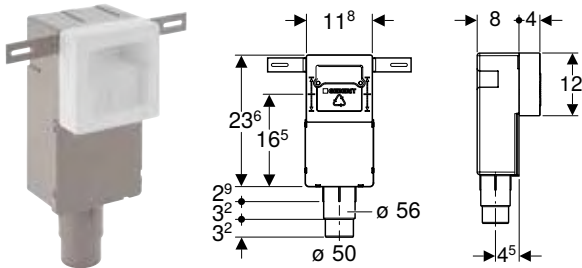
click & scan

Art. nr.	d, ø [mm]	G ["]	L [cm]
159.615.00.1	32	1 1/4"	2,4
159.616.00.1	40	1 1/2"	2,4
159.617.00.1 IF	50	2"	2,4

IF: I ferd med å utløpe fra november 2025

## Innbyggingsystemer

### Geberit kabinett



click & scan

Art. nr.	d, ø [mm]
151.125.00.1	50-56

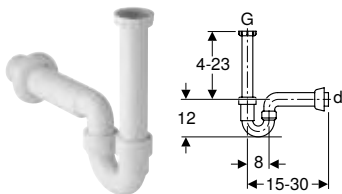
Bestilles i tillegg

- Geberit sett vannlås for innbygging for servant → s. 168

## Avløpssett for kjøkkenvasker

### Rørbendvannlåser

#### Geberit vannlås for kjøkkenvask, avløp bakkant

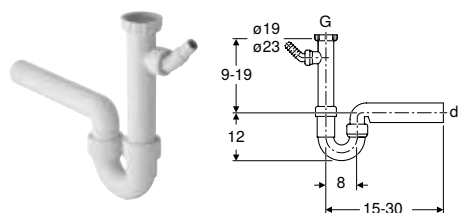


click & scan

Art. nr.	Farge / overflate	d, ø [mm]	G ["]	h [cm]
152.741.11.1	Alpehvit	50	1 1/2"	4-23
152.742.11.1	Alpehvit	40	1 1/2"	4-23



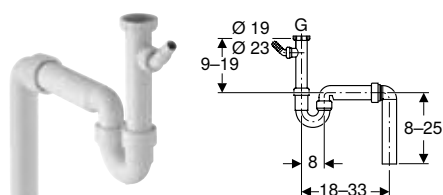
## Geberit vannlås for kjøkkenvask, med slangetilslutning med vinkel, avløp bakkant



click & scan

Art. nr.	Farge / overflate	d, Ø [mm]	G ["]	h [cm]
152.711.11.1	Alpehvit	50	1 1/2"	9-19
152.713.11.1	Alpehvit	40	1 1/2"	9-19

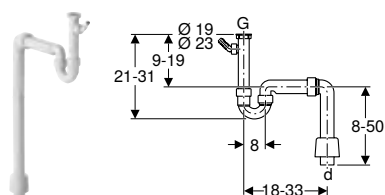
## Geberit vannlås for kjøkkenvask, med slangetilslutning med vinkel, avløp midtstilt



click & scan

Art. nr.	Farge / overflate	d, Ø [mm]	G ["]	h [cm]
152.550.11.1	Alpehvit	50	1 1/2"	9-19
152.556.11.1	Alpehvit	40	1 1/2"	9-19

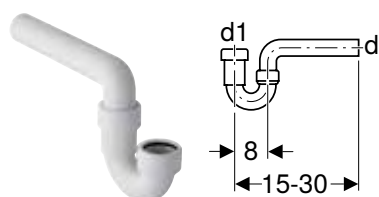
## Geberit vannlås for kjøkkenvask, med slangetilslutning med vinkel, avløp midtstilt



click & scan

Art. nr.	NRF nr.	Farge / overflate	d, Ø [mm]	G ["]	h [cm]
152.837.11.1	4520179	Alpehvit	50	1 1/2"	9-19

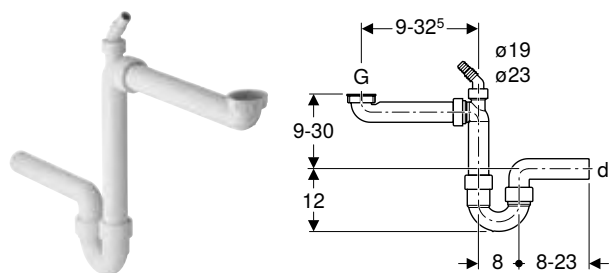
## Geberit vannlås for kjøkkenvask



click & scan

Art. nr.	Farge / overflate	d, Ø [mm]	G ["]	d1, Ø [mm]
152.418.11.1	Alpehvit	40	1 1/2"	40
152.419.11.1	Alpehvit	50	1 1/2"	40

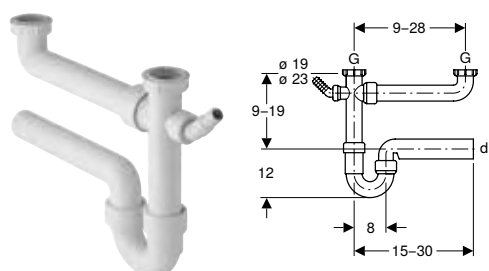
### Geberit vannlås for kjøkkenvask, kompaktmodell, med slangetilslutning med vinkel, avløp bakkant



click & scan

Art. nr.	Farge / overflate	d, Ø [mm]	G ["]	h [cm]
152.819.11.1	Alpehvit	50	1 1/2"	9-30
152.885.11.1	Alpehvit	40	1 1/2"	9-30

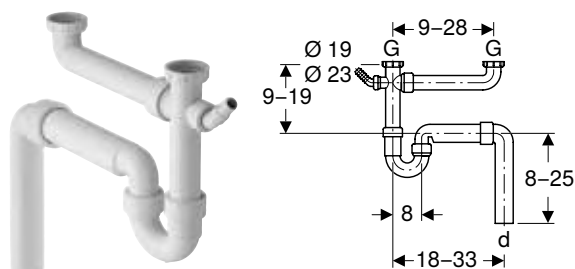
### Geberit vannlås for to kjøkkenvasker, med slangetilslutning med vinkel, avløp bakkant



click & scan

Art. nr.	Farge / overflate	d, Ø [mm]	G ["]	h [cm]
152.715.11.1	Alpehvit	50	1 1/2"	9-19

### Geberit vannlås for to kjøkkenvasker, med slangetilslutning med vinkel, avløp midtstilt



click & scan

Art. nr.	Farge / overflate	d, Ø [mm]	G ["]	h [cm]
152.553.11.1	Alpehvit	50	1 1/2"	9-19

### Geberit vannlås for to kjøkkenvasker, med slangetilslutning med vinkel, avløp midtstilt



click & scan

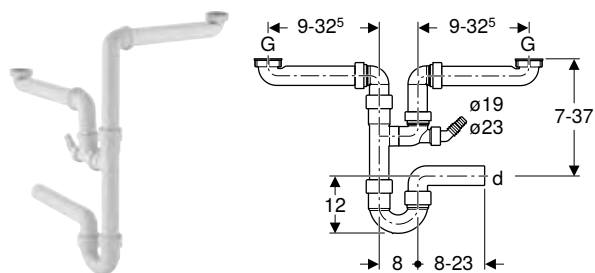
Art. nr.	Farge / overflate	d, Ø [mm]	G ["]
152.838.11.1	Alpehvit	50	1 1/2"



## Avløpstilkoblinger for vaskeplass og kjøkkenvask

Avløpssett for kjøkkenvasker  
Dobbelkammervannlåser

### Geberit vannlås for to forskjøvede kjøkkenvasker, med slangetilslutning med vinkel, avløp bakkant

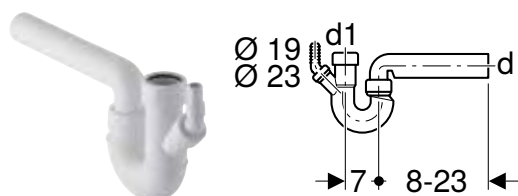


click & scan

Art. nr.	Farge / overflate	d, ø [mm]	G ["]	h [cm]
152.818.11.1	Alpehvit	50	1 1/2"	7-37
152.886.11.1	Alpehvit	40	1 1/2"	7-37

## Dobbelkammervannlåser

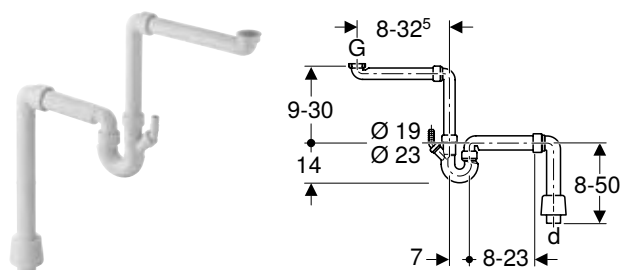
### Geberit dobbeltkammervannlås for kjøkkenvask, med slangetilslutning med vinkel, horisontalt utløp



click & scan

Art. nr.	Farge / overflate	d, ø [mm]	G ["]	d1, ø [mm]
152.686.11.1	Alpehvit	40	1 1/2"	40

### Geberit dobbeltkammervannlås for kjøkkenvask, med slangetilslutning med vinkel, avløp midtstilt

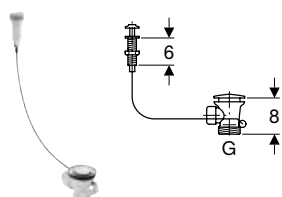


click & scan

Art. nr.	Farge / overflate	d, ø [mm]	G ["]	h [cm]
152.887.11.1	Alpehvit	50	1 1/2"	9-30

## Vasktilkoblinger

### Geberit vasktilkobling med dreiebetjening

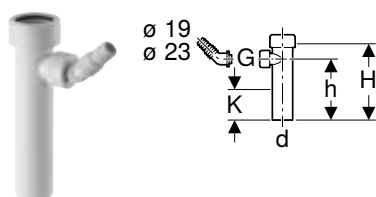


click & scan

Art. nr.	Farge / overflate	G ["]
152.931.20.1	Polert	1 1/2"

## Tilkoblingsrør

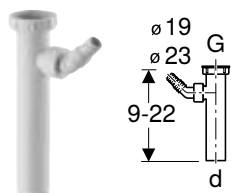
### Geberit tilkoblingsrør med skrukobling og slangetilslutning med vinkel



click & scan

Art. nr.	Farge / overflate	DN	d, ø [mm]	G ["]	H [cm]	h [cm]	K [cm]
152.274.11.1	Alpehvit	40	40	1"	15	12	6

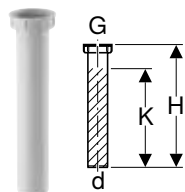
### Geberit tilkoblingsrør med unionmutter, med slangetilslutning med vinkel



click & scan

Art. nr.	Farge / overflate	d, ø [mm]	G ["]
152.242.11.1	Alpehvit	40	1 1/2"

### Geberit tilkoblingsrør med unionmutter



click & scan

Art. nr.	Farge / overflate	d, ø [mm]	G ["]	H [cm]	K [cm]
152.245.11.1	Alpehvit	40	1 1/2"	24	20

### Geberit avløpsmansjett



click & scan

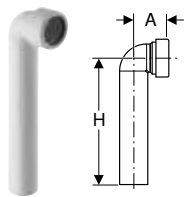
Art. nr.	Farge / overflate	d, ø [mm]	d1, ø [mm]
152.737.11.1	Alpehvit	40	50





## Tilslutningsbender

### Geberit tilslutningsbend 90° med skrukobling

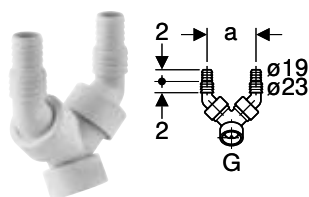


click & scan

Art. nr.	Farge / overflate	DN	d, ø [mm]	A [cm]	H [cm]
152.292.11.1	Alpehvit	40	40	5,4	25

## Tilbehør

### Geberit dobbel slangetilslutning med vinkel



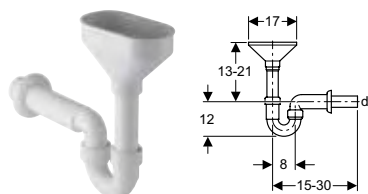
click & scan

Art. nr.	Farge / overflate	G ["]	a [cm]
152.767.11.1	Alpehvit	1"	8,3

## Avløpssett for maskiner

### Rørbendvannlåser

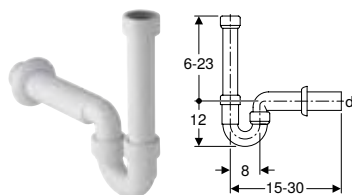
#### Geberit vannlås for maskiner, med oval innløpstrakt



click & scan

Art. nr.	Farge / overflate	d, ø [mm]	G ["]	h [cm]
152.392.11.1	Alpehvit	40	1/8"	13-21
152.393.11.1	Alpehvit	50		13-21

#### Geberit vannlås for maskiner

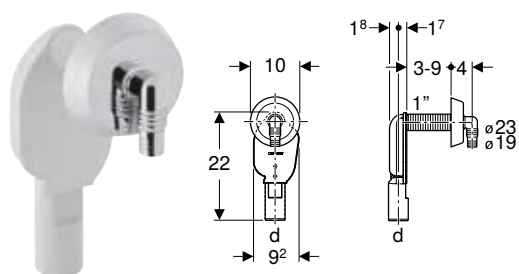


click & scan

Art. nr.	Farge / overflate	d, ø [mm]	G ["]	h [cm]
152.702.11.1	Alpehvit	50	1 1/2"	6-23
152.704.11.1	Alpehvit	40	1 1/2"	6-23

## Innfelte vannlåser

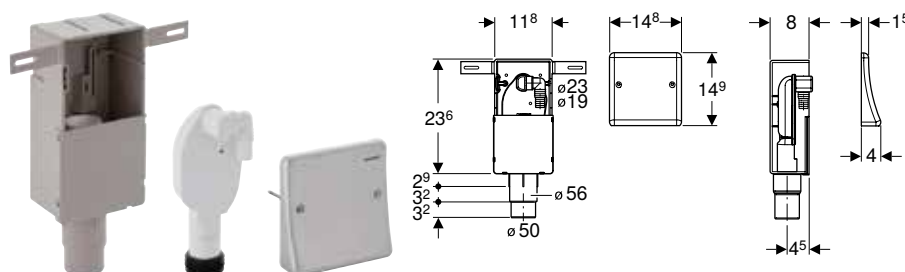
### Geberit vannlås for innbygging for maskiner, med én tilkobling



click & scan

Art. nr.	NRF nr.	Farge / overflate	d, ø [mm]	Avløpskapasitet [l/s]
152.234.11.1	4520178	Alpehvit	40	0,6
152.234.21.1	4520181	Blankforkrommet	40	0,6

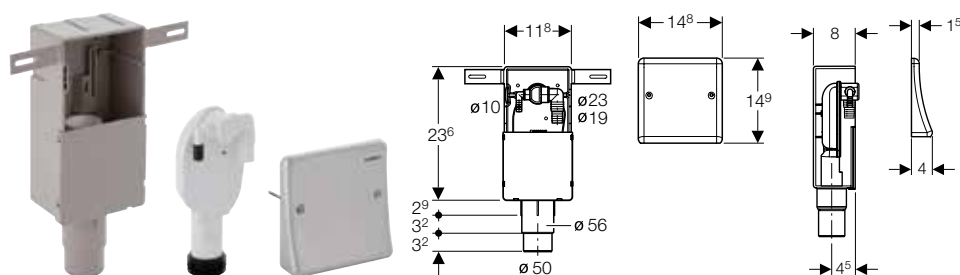
### Geberit sett vannlås for innbygging for apparatet med en tilkobling, innbyggingsstjerne og dekkplate



click & scan

Art. nr.	NRF nr.	d, ø [mm]	Avløpskapasitet [l/s]
152.232.00.1	4520176	50-56	0,6

### Geberit vannlås for innbygging for maskiner, med to tilkoblinger, kabinett og deksel



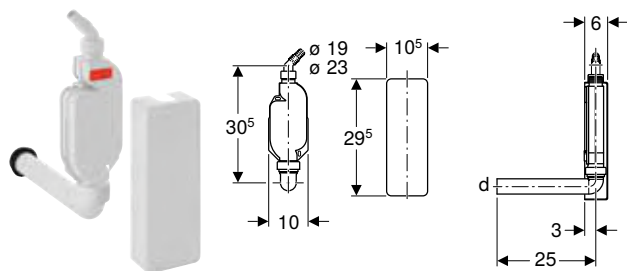
click & scan

Art. nr.	NRF nr.	d, ø [mm]	Avløpskapasitet [l/s]
152.233.00.1	4520177	50-56	0,6



## Utenpåliggende vannlåser

### Geberit synlig vannlås for maskiner, med deksel

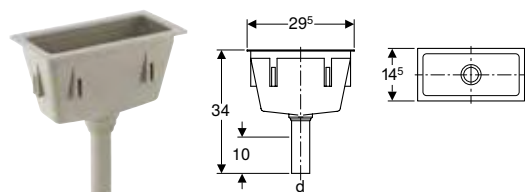


click & scan

Art. nr.	NRF nr.	Farge / overflate	d, ø [mm]	G ["]	h [cm]
152.768.11.1	4520346	Alpehvit	40	1"	30,5

## Tilkoblinger

### Geberit rektangulær trakt

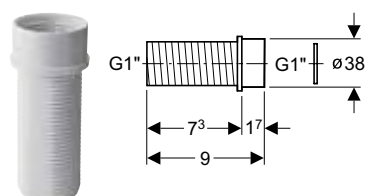


click & scan

Art. nr.	NRF nr.	Farge / overflate	DN	d, ø [mm]	B [cm]	H [cm]
352.372.08.1	4521004	Kiselgrå RAL 7032	32	40	29,5	34

## Tilbehør

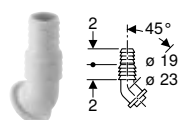
### Geberit forlengelse 1'



click & scan

Art. nr.	Farge / overflate	G ["]
152.921.11.1	Alpehvit	1"

### Geberit slangetilslutning med vinkel for synlig vannlås for maskiner



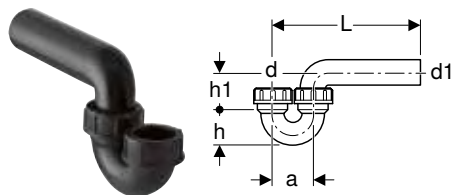
click & scan

Art. nr.	Farge / overflate	d, ø [mm]
242.691.11.1	Alpehvit	19

## Avløpssett for utslagsvasker

### Vannlåser

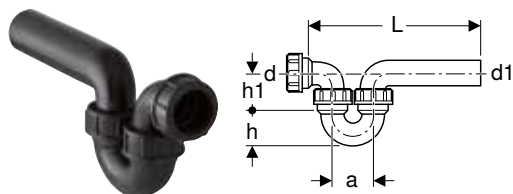
#### Geberit vannlås for utslagsvask, med skrukobling, vertikalt innløp og avløp bakkant



click & scan

Art. nr.	DN	d, ø [mm]	Avløpskapasitet [l/s]	d1, ø [mm]	a [cm]	h [cm]	h1 [cm]
152.039.16.1	50 / 50	50	0,84	50	8	6,5	8
152.043.16.1	50 / 56	50	0,84	56	8	6,5	8
152.044.16.1	56 / 56	56	0,84	56	9	7	9

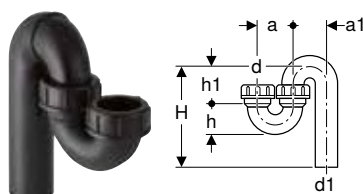
#### Geberit vannlås for utslagsvask, med skrukobling, horisontalt innløp og avløp bakkant



click & scan

Art. nr.	DN	d, ø [mm]	Avløpskapasitet [l/s]	d1, ø [mm]	a [cm]	h [cm]	h1 [cm]
152.034.16.1	40 / 50	40	0,84	50	8	5,5	9
152.037.16.1	40 / 40	40	0,84	40	8	5,5	8
152.040.16.1	50 / 50	50	0,84	50	8	6,5	8
152.045.16.1	50 / 56	50	0,84	56	8	6,5	8
152.046.16.1	56 / 56	56	0,84	56	9	7	9

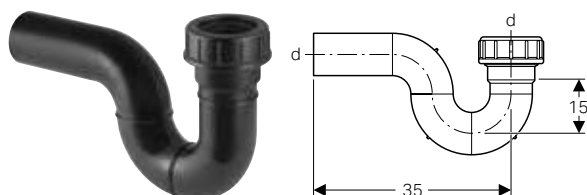
#### Geberit vannlås for utslagsvask, med skrukobling, vertikalt innløp og midtstilt avløp



click & scan

Art. nr.	NRF nr.	DN	d, ø [mm]	Avløpskapasitet [l/s]	d1, ø [mm]	a [cm]	a1 [cm]	H [cm]	h [cm]	h1 [cm]
152.032.16.1	4520713	40 / 50	40	0,84	50	8	8	8-18	5,5	9
152.035.16.1		40 / 40	40	0,84	40	8	8	8-15	5,5	8
152.038.16.1		50 / 50	50	0,84	50	8	8	8-18	6,5	8
152.041.16.1		50 / 56	50	0,84	56	8	7,6	8-21	5,6	8,7
152.042.16.1		56 / 56	56	0,84	56	9	9	8-21	7	9

#### Geberit vannlås for utslagsvask, med skrukobling, vertikalt innløp og avløp bakkant



click & scan

Art. nr.	d, ø [mm]	a [cm]
365.716.16.1	75	14

## Tilslutningsbender

### Geberit tilslutningsbend 90° med unionmutter

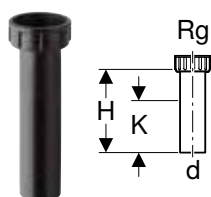


click & scan

Art. nr.	DN	d, ø [mm]	G ["]	L [cm]	H [cm]	K [cm]
152.116.16.1	50	50	1 1/4"	18	7	10
152.119.16.1	50	50	1 1/2"	18	7	10
152.120.16.1	50	50	2"	24,5	6,5	10
152.128.16.1	40	40	1 1/2"	15	6,5	6

## Tilkoblingsrør

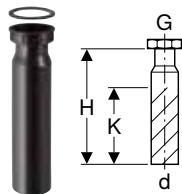
### Geberit tilkoblingsrør med unionmutter



click & scan

Art. nr.	DN	d, ø [mm]	G1 ["]	Rg ["]	H [cm]	K [cm]
152.162.16.1	50	50	60	1/8"	20	13

### Geberit tilkoblingsrør med unionmutter



click & scan

Art. nr.	NRF nr.	DN	d, ø [mm]	G ["]	H [cm]	K [cm]
152.107.16.1		50	40	1 1/4"	21	11
152.108.16.1	4520674	40	40	1 1/2"	20	11
152.113.16.1		50	50	1 1/2"	20	13
152.114.16.1		50	50	2"	20	13
152.115.16.1		50	50	1 1/4"	20	13


### Geberit tilkoblingsrør med unionmutter



click & scan

Art. nr.	NRF nr.	DN	d, ø [mm]	G ["]	H [cm]
152.175.16.1	2292806	40	40	1 1/4"	4,5
152.176.16.1	2292808	40	40	1 1/2"	3,5
152.179.16.1		50	50	1 1/4"	3,3
152.180.16.1	2292815	50	50	1 1/2"	3,3
152.181.16.1		50	50	2"	3
152.184.16.1		30	32	1 1/4"	2

## Geberit overgangsstykke med utvendige gjenger og skrukopling



[click & scan](#)

Art. nr.	DN	d, ø [mm]	G ["]	H [cm]	h [cm]
152.974.00.1	40	40	3/4"	9	6
152.978.00.1	50	50	1"	9	6
152.979.00.1	50	50	1/2"	9	6
152.981.00.1	50	50	3/4"	9	6





# Vedlegg

<b>Forkortelser</b> .....	<b>186</b>
<b>Index</b> .....	<b>188</b>
Artikkelnummer .....	188
NRF nr. ....	192





## Forkortelser

Forkortelser	Beskrivelse	Forkortelser	Beskrivelse
a	Delmål (cm)	K	Maksimal avkorting (cm)
A	Fremspring (cm)	k	Flens-hullsirkeldiameter (mm)
a1	Delmål (cm)	K1	Maksimal avkorting (cm)
A1	Fremspring (cm)	K2	Maksimal avkorting (cm)
A <sup>2</sup>	Innvendig tverrsnittflate (cm <sup>2</sup> )	K3	Maksimal avkorting (cm)
AB	Tilkoblingsområde (mm)	KL	Kabellengde (cm)
AB1	Tilkoblingsområde (mm)	Ks	maksimal avkorting ved speilsveising (cm)
AB2	Tilkoblingsområde (mm)	Ks1	maksimal avkorting ved speilsveising (cm)
AD	Tilkoblingsavstand (mm)	Ks2	maksimal avkorting ved speilsveising (cm)
AD1	Tilkoblingsavstand (mm)	Ks3	maksimal avkorting ved speilsveising (cm)
arc	Vinkel (°)	Ks4	maksimal avkorting ved speilsveising (cm)
b	Delmål (cm)	Ks5	maksimal avkorting ved speilsveising (cm)
B	Bredde (cm)	Ks6	maksimal avkorting ved speilsveising (cm)
B1	Bredde (cm)	L	Lengde (m)
B2	Bredde (cm)	l	Lengde delmål (cm)
B3	Bredde (cm)	L	Lengde (cm)
B4	Bredde (cm)	L1	Lengde (cm)
c	Flenshulldiameter (mm)	l1	Lengde delmål (cm)
D	Utvendig diameter (mm)	l2	Lengde delmål (cm)
d, ø	Utvendig diameter (mm)	L2	Lengde (cm)
D1	Utvendig diameter (mm)	l3	Lengde delmål (cm)
d1, ø	Utvendig diameter (mm)	L3	Lengde (cm)
d2, ø	Utvendig diameter (mm)	La	Lengdeutvidelse (cm)
d3, ø	Utvendig diameter (mm)	IK	Klemmelengde skrue (cm)
da	Utvendig rørdiameter (mm)	m	Skruehulldiameter (mm)
di, ø	Innvendig diameter (mm)	M	Metriske gjenger (mm)
di1, ø	Innvendig diameter (mm)	n	Antall skruer flensforbindelse (stk.)
DN	Nominell diameter	PN	Nominelt trykk (bar)
DN/OD	Nominell diameter	r	Radius (cm)
DN1	Nominell diameter	R	Kjedgeformede utvendige gjenger (")
E	Innstikksdybde (cm)	R1	Kjedgeformede utvendige gjenger (")
E1	Innstikksdybde (cm)	Rg	Rundgjenger (")
G	Rørgjenger (")	Rp	Innvendige rørgjenger kjedgeformet (")
G1	Rørgjenger (")		
G2	Rørgjenger (")		
h	Høyde delmål (cm)		
H	Høyde (cm)		
h1	Høyde delmål (cm)		
H1	Høyde (cm)		
H2	Høyde (cm)		
h2	Høyde delmål (cm)		
H3	Høyde (cm)		
h3	Høyde delmål (cm)		

Forkortelser	Beskrivelse
Rp1	Innvendige rørgjenger kjegleformet (")
Rp2	Innvendige rørgjenger kjegleformet (")
s	Veggtykkelse (mm)
S	Rørserie
s ISO	Veggtykkelse (for etiketter) (mm)
s1	Veggtykkelse (mm)
SW	Nøkkelvidde (mm)
T	Dybde (cm)
T1	Dybde (cm)
T2	Dybde (cm)
T3	Dybde (cm)
T4	Dybde (cm)
T5	Dybde (cm)
UNC	Tommegjenger
V	Måleområde volumstrøm (l/min)
X	Lårlengde / L-mål (cm)
X1	Lårlengde / L-mål (cm)
X2	Lårlengde / L-mål (cm)
X3	Lårlengde / L-mål (cm)
X4	Lårlengde / L-mål (cm)
X5	Lårlengde / L-mål (cm)
X6	Lårlengde / L-mål (cm)
Z	Z-mål (cm)
Z1	Z-mål (cm)
Z2	Z-mål (cm)
Z3	Z-mål (cm)
Z4	Z-mål (cm)
Z5	Z-mål (cm)
Z6	Z-mål (cm)

# Index

## Artikkelnummer

Artikkelnummer	Side	Artikkelnummer	Side	Artikkelnummer	Side	Artikkelnummer	Side
521011000	104	115.080.01.1	61	115.640.JK.1	56	115.758.JT.5	49
521015000	104	115.080.11.1	61	115.640.JL.1	56	115.758.KH.5	49
551070000	104	115.080.14.1	61	115.640.SI.1	56	115.758.KJ.5	49
551075000	104	115.080.16.1	61	115.640.SJ.1	56	115.758.KK.5	49
597159000	104	115.080.DW.1	61	115.641.21.1	57	115.758.KM.5	49
109.042.00.1	28	115.080.JQ.1	61	115.641.GH.1	57	115.758.SN.5	49
109.100.00.1	29	115.080.JT.1	61	115.650.00.1	51	115.768.11.1	59
109.305.00.5	28	115.080.KH.1	61	115.650.JM.1	51	115.768.21.1	59
109.392.00.5	28	115.080.KJ.1	61	115.650.JV.1	51	115.768.46.1	59
111.006.00.1	10	115.080.KK.1	61	115.650.JX.1	51	115.770.11.5	48
111.033.00.1	10	115.080.KM.1	61	115.650.SI.1	51	115.770.21.5	48
111.063.00.1	11	115.081.GH.1	61	115.650.SJ.1	51	115.770.79.5	48
111.064.00.1	24	115.081.JK.1	61	115.651.00.1	52	115.770.DT.5	48
111.312.00.5	9	115.081.JL.1	61	115.651.JM.1	52	115.770.DW.5	48
111.321.00.1	11	115.081.SI.1	61	115.651.JV.1	52	115.770.FY.5	48
111.349.00.5	8	115.081.SJ.1	61	115.651.JX.1	52	115.770.JQ.5	48
111.364.00.5	8	115.082.00.1	62	115.651.SI.1	52	115.770.KA.5	48
111.396.00.5	10	115.082.SI.1	62	115.651.SJ.1	52	115.770.LA.5	48
111.434.00.1	14	115.085.01.1	60	115.652.00.1	52	115.770.LB.5	48
111.480.00.1	14	115.085.11.1	60	115.652.JM.1	52	115.770.SX.5	48
111.490.00.1	15	115.085.14.1	60	115.652.JV.1	52	115.787.SN.5	49
111.520.00.1	16	115.085.16.1	60	115.652.JX.1	52	115.788.00.2	54
111.524.00.1	16	115.085.DW.1	60	115.652.SI.1	52	115.788.11.2	54
111.551.00.1	14	115.085.JQ.1	60	115.652.SJ.1	52	115.788.21.2	54
111.560.00.1	15	115.085.JT.1	60	115.670.00.2	54	115.788.DW.2	54
111.580.00.1	20	115.085.KH.1	60	115.670.11.2	54	115.788.GH.2	54
111.590.00.1	152	115.085.KJ.1	60	115.670.DW.2	54	115.788.JK.2	54
111.591.00.1	20	115.085.KK.1	60	115.670.JM.2	54	115.788.JL.2	54
111.594.00.1	21	115.085.KM.1	60	115.670.JV.2	54	115.788.JM.2	54
111.626.00.1	18	115.086.21.1	62	115.670.JX.2	54	115.788.JV.2	54
111.673.00.1	18	115.086.GH.1	62	115.670.QB.2	54	115.788.JX.2	54
111.686.00.1	19	115.114.FW.1	84	115.671.00.2	55	115.788.SD.2	54
111.790.00.1	22	115.202.11.1	101	115.671.11.2	55	115.801.00.5	120
111.815.00.1	22	115.211.CD.1	101	115.671.DW.2	55	115.805.46.1	116
111.822.00.1	23	115.211.TD.1	101	115.671.JM.2	55	115.817.11.5	115
111.835.00.1	23	115.211.TF.1	101	115.671.JV.2	55	115.817.46.5	115
111.839.00.1	23	115.335.00.1	66	115.671.JX.2	55	115.831.00.1	121
111.844.00.1	22	115.396.00.1	24	115.671.QD.2	55	115.860.00.1	121
111.847.00.1	25	115.427.00.1	42	115.672.00.2	56	115.861.00.6	86
111.848.00.1	24	115.622.14.1	57	115.672.11.2	56	115.862.00.6	75
111.863.00.1	25	115.622.FW.1	57	115.672.DW.2	56	115.863.16.6	73
111.868.00.1	23	115.622.JK.1	57	115.672.JM.2	56	115.863.SN.6	73
111.869.00.1	23	115.622.JL.1	57	115.672.JV.2	56	115.864.SN.6	79
111.887.00.1	23	115.622.JT.1	57	115.672.JX.2	56	115.867.16.6	74
111.910.00.5	8	115.622.QB.1	57	115.672.QF.2	56	115.867.SN.6	74
111.918.00.5	9	115.622.QD.1	57	115.680.11.1	62	115.869.SN.6	78
115.050.21.2	58	115.622.QF.1	57	115.680.21.1	62	115.882.01.1	50
115.050.BZ.2	58	115.622.SI.1	57	115.751.00.1	59	115.882.11.1	50
115.051.21.2	58	115.622.SJ.1	57	115.758.01.5	49	115.882.14.1	50
115.051.BZ.2	58	115.623.21.1	57	115.758.14.5	49	115.882.16.1	50
115.062.21.1	58	115.623.QC.1	57	115.758.16.5	49	115.882.DW.1	50
115.062.BZ.1	58	115.640.GH.1	56	115.758.JQ.5	49	115.882.JQ.1	50

Artikkelnummer	Side	Artikkelnummer	Side	Artikkelnummer	Side	Artikkelnummer	Side
115.882.JT.1	50	115.908.JQ.6	78	116.026.QF.1	110	116.057.KH.1	83
115.882.KH.1	50	115.908.KH.6	78	116.027.16.1	110	116.057.KJ.1	83
115.882.KJ.1	50	115.908.KJ.6	78	116.027.JQ.1	110	116.057.KK.1	83
115.882.KK.1	50	115.908.KK.6	78	116.027.KH.1	110	116.057.KM.1	83
115.882.KM.1	50	115.908.KM.6	78	116.027.KJ.1	110	116.058.00.1	102
115.882.SN.1	50	115.908.SN.6	78	116.027.KM.1	110	116.059.00.1	103
115.883.01.1	53	115.909.16.6	77	116.027.KX.1	110	116.059.SN.1	103
115.883.11.1	53	115.909.DW.6	77	116.031.11.5	111	116.060.00.1	102
115.883.14.1	53	115.909.SN.6	77	116.031.21.5	111	116.061.00.1	85
115.883.16.1	53	115.918.00.1	85	116.031.JQ.5	111	116.062.00.1	102
115.883.DW.1	53	115.936.14.6	75	116.033.FW.1	112	116.065.00.1	102
115.883.JQ.1	53	115.936.SN.6	75	116.035.16.1	111	116.066.00.1	101
115.883.JT.1	53	115.937.14.6	79	116.035.DW.1	111	116.067.00.1	103
115.883.KH.1	53	115.937.SN.6	79	116.035.JQ.1	111	116.069.FW.1	120
115.883.KJ.1	53	115.955.00.6	76	116.035.KH.1	111	116.070.00.1	94
115.883.KK.1	53	115.956.14.6	76	116.035.KJ.1	111	116.071.00.1	100
115.883.KM.1	53	115.956.SN.6	76	116.035.KK.1	111	116.072.00.1	95
115.884.00.1	51	116.005.00.1	120	116.035.KM.1	111	116.073.00.1	97
115.884.JK.1	51	116.011.11.5	113	116.035.SN.1	111	116.076.00.1	115
115.884.JL.1	51	116.011.21.5	113	116.036.GH.1	112	116.077.00.1	115
115.884.JM.1	51	116.011.JQ.5	113	116.036.QB.1	112	116.080.00.1	94
115.884.JV.1	51	116.013.FW.1	114	116.036.QD.1	112	116.081.00.1	100
115.884.JX.1	51	116.015.16.1	113	116.036.QF.1	112	116.082.00.1	96
115.884.SI.1	51	116.015.DW.1	113	116.037.16.1	112	116.083.00.1	97
115.884.SJ.1	51	116.015.JQ.1	113	116.037.JQ.1	112	116.090.SG.6	74
115.885.00.6	79	116.015.KH.1	113	116.037.KH.1	112	116.090.SM.6	74
115.889.SN.1	50	116.015.KJ.1	113	116.037.KJ.1	112	116.096.00.1	86
115.890.16.6	72	116.015.KK.1	113	116.037.KM.1	112	116.098.00.1	87
115.890.DW.6	72	116.015.KM.1	113	116.037.KX.1	112	116.109.00.6	76
115.890.SN.6	72	116.016.00.5	114	116.040.11.1	84	116.110.00.6	80
115.891.16.6	77	116.016.11.5	114	116.040.21.1	84	116.140.00.1	95
115.891.DW.6	77	116.016.DW.5	114	116.040.JQ.1	84	116.141.00.1	100
115.891.SN.6	77	116.016.GH.5	114	116.042.11.1	82	116.142.00.1	96
115.893.14.1	53	116.016.SD.5	114	116.042.21.1	82	116.425.11.1	13
115.893.45.1	53	116.017.16.1	114	116.042.JQ.1	82	118.003.11.1	41
115.893.JT.1	53	116.017.DW.1	114	116.044.11.1	82	118.026.11.1	30
115.893.KJ.1	53	116.017.JQ.1	114	116.046.11.1	84	119.504.11.1	41
115.893.KX.1	53	116.017.KH.1	114	116.048.11.1	82	119.652.16.1	29
115.893.KY.1	53	116.017.KJ.1	114	116.050.11.1	82	119.668.00.1	42
115.897.00.6	75	116.017.KK.1	114	116.050.21.1	82	119.669.00.1	42
115.898.00.6	78	116.017.KM.1	114	116.050.JQ.1	82	119.675.00.1	42
115.899.JQ.1	64	116.021.11.5	109	116.051.GH.1	84	119.703.16.1	103
115.899.KH.1	64	116.021.21.5	109	116.051.KA.1	84	119.704.16.1	104
115.899.KJ.1	64	116.021.JQ.5	109	116.051.KT.1	84	123.700.11.1	40
115.906.16.6	72	116.023.FW.1	110	116.051.KV.1	84	128.000.11.5	40
115.906.SN.6	72	116.025.16.1	109	116.052.21.1	83	128.013.11.5	40
115.907.16.6	73	116.025.DW.1	109	116.055.16.1	83	131.081.11.1	126
115.907.DW.6	73	116.025.JQ.1	109	116.055.DW.1	83	131.082.16.1	129
115.907.JQ.6	73	116.025.KH.1	109	116.055.JQ.1	83	131.085.11.1	128
115.907.KH.6	73	116.025.KJ.1	109	116.055.KH.1	83	131.088.29.1	126
115.907.KJ.6	73	116.025.KK.1	109	116.055.KJ.1	83	131.108.11.1	128
115.907.KK.6	73	116.025.KM.1	109	116.055.KK.1	83	136.725.00.1	35
115.907.KM.6	73	116.025.SN.1	109	116.055.KM.1	83	136.726.00.1	35
115.907.SN.6	73	116.026.GH.1	110	116.057.16.1	83	140.300.11.1	41
115.908.16.6	78	116.026.QB.1	110	116.057.DW.1	83	150.242.21.1	156
115.908.DW.6	78	116.026.QD.1	110	116.057.JQ.1	83	150.280.21.1	156



Artikkelnummer	Side	Artikkelnummer	Side	Artikkelnummer	Side	Artikkelnummer	Side
150.281.21.1	158	152.075.21.1	167	152.435.16.1	127	152.974.00.1	183
150.300.14.1	159	152.080.14.1	169	152.439.46.1	128	152.978.00.1	183
150.300.21.1	159	152.080.21.1	169	152.441.46.1	128	152.979.00.1	183
150.300.KJ.1	159	152.084.21.1	166	152.465.00.1	130	152.981.00.1	183
150.481.21.1	159	152.091.21.1	166	152.486.16.1	127	153.564.16.1	136
150.501.00.6	157	152.092.21.1	166	152.489.16.1	103	153.565.16.1	136
150.505.00.6	158	152.093.21.1	166	152.495.00.1	136	153.566.16.1	136
150.525.21.6	158	152.107.16.1	182	152.496.00.1	136	154.053.00.1	147
150.582.21.1	157	152.108.16.1	182	152.550.11.1	174	154.059.00.1	147
150.680.00.1	156	152.113.16.1	182	152.553.11.1	175	154.150.00.1	142
150.701.00.6	159	152.114.16.1	182	152.556.11.1	174	154.152.00.1	142
150.750.21.6	160	152.115.16.1	182	152.607.11.1	132	154.153.00.1	142
150.751.21.6	160	152.116.16.1	182	152.608.46.1	133	154.159.00.1	143
151.001.21.1	165	152.119.16.1	182	152.610.11.1	124	154.307.00.1	145
151.003.21.1	165	152.120.16.1	182	152.611.11.1	124	154.309.00.1	145
151.024.14.1	165	152.128.16.1	182	152.613.11.1	127	154.310.00.1	148
151.025.14.1	165	152.160.11.1	133	152.614.11.1	125	154.311.00.1	148
151.026.11.1	164	152.161.11.1	133	152.615.11.1	125	154.312.00.1	148
151.028.11.1	165	152.162.16.1	182	152.616.11.1	125	154.313.00.1	145
151.034.11.1	165	152.164.11.1	133	152.627.16.1	132	154.314.00.1	145
151.034.14.1	165	152.165.11.1	133	152.647.00.1	125	154.335.11.1	151
151.035.11.1	165	152.166.11.1	134	152.665.11.1	133	154.335.14.1	151
151.035.14.1	165	152.170.16.1	129	152.682.00.1	136	154.335.21.1	151
151.104.11.1	164	152.175.16.1	182	152.686.11.1	176	154.336.FW.1	150
151.116.11.1	166	152.176.16.1	182	152.689.00.1	136	154.337.FW.1	151
151.117.11.1	166	152.179.16.1	182	152.690.00.1	136	154.338.00.1	151
151.120.11.1	168	152.180.16.1	182	152.691.00.1	136	154.339.00.1	151
151.120.21.1	168	152.181.16.1	182	152.692.00.1	136	154.340.FW.1	151
151.121.00.1	168	152.184.16.1	182	152.693.00.1	136	154.342.00.1	151
151.125.00.1	173	152.222.11.1	134	152.701.11.1	132	154.440.39.1	144
151.126.11.1	168	152.223.11.1	134	152.702.11.1	178	154.440.KS.1	144
151.126.21.1	168	152.225.11.1	134	152.704.11.1	178	154.440.QC.1	144
151.127.00.1	168	152.226.11.1	134	152.711.11.1	174	154.441.39.1	144
151.150.11.1	164	152.230.11.1	134	152.713.11.1	174	154.441.KS.1	144
152.013.21.1	136	152.231.11.1	133	152.715.11.1	175	154.441.QC.1	144
152.018.00.1	169	152.232.00.1	179	152.737.11.1	177	154.450.KS.1	143
152.019.00.1	169	152.233.00.1	179	152.741.11.1	173	154.451.KS.1	143
152.032.16.1	181	152.234.11.1	179	152.742.11.1	173	154.453.KS.1	143
152.034.16.1	181	152.234.21.1	179	152.767.11.1	178	154.455.00.1	144
152.035.16.1	181	152.240.11.1	134	152.768.11.1	180	154.458.00.1	144
152.037.16.1	181	152.242.11.1	177	152.796.00.1	136	154.459.00.1	144
152.038.16.1	181	152.245.11.1	177	152.818.11.1	176	156.050.00.1	25
152.039.16.1	181	152.274.11.1	177	152.819.11.1	175	159.615.00.1	137
152.040.16.1	181	152.292.11.1	178	152.837.11.1	174	159.616.00.1	137
152.041.16.1	181	152.392.11.1	178	152.838.11.1	175	159.617.00.1	137
152.042.16.1	181	152.393.11.1	178	152.860.11.1	164	167.733.16.1	124
152.043.16.1	181	152.400.16.1	126	152.861.11.1	164	167.734.16.1	124
152.044.16.1	181	152.402.16.1	126	152.885.11.1	175	215.420.00.1	31
152.045.16.1	181	152.404.46.1	128	152.886.11.1	176	215.421.00.1	31
152.046.16.1	181	152.405.00.1	130	152.887.11.1	176	215.422.00.1	31
152.050.14.1	169	152.418.11.1	174	152.921.11.1	180	215.423.00.1	31
152.050.21.1	169	152.419.11.1	174	152.928.06.1	160	240.026.00.1	65
152.051.01.1	168	152.420.46.1	127	152.931.20.1	176	240.113.00.1	36
152.059.21.1	167	152.424.00.1	130	152.949.11.1	131	240.476.00.1	29
152.061.01.1	168	152.425.46.1	127	152.950.11.1	131	240.515.00.1	30
152.074.21.1	167	152.434.06.1	41	152.951.11.1	131	240.700.00.1	34

Artikkelnummer	Side
240.705.00.1	34
240.835.00.1	31
240.938.00.1	65
241.507.11.1	42
241.508.11.1	42
241.800.KD.1	37
241.926.QB.1	121
241.926.QD.1	121
241.926.QF.1	121
241.993.14.1	134
242.388.00.1	35
242.389.00.1	37
242.437.11.1	135
242.555.00.1	66
242.691.11.1	180
242.716.11.1	125
243.168.00.1	57
243.275.00.1	121
243.276.00.1	121
243.577.00.1	30
243.699.00.1	102
243.905.00.1	30
243.970.00.1	66
244.094.00.1	87
244.120.00.1	59
244.800.00.1	66
244.820.00.1	36
244.958.01.1	135
244.958.14.1	135
244.958.21.1	135
244.959.14.1	135
244.959.21.1	135
244.999.00.1	87
245.735.JQ.1	58
281.204.00.1	35
281.206.00.1	34
282.350.21.2	36
349.352.00.1	24
352.372.08.1	180
361.887.16.1	30
365.716.16.1	181
388.350.29.1	130
388.352.29.1	130
405.012.00.1	129
405.116.00.1	129
458.111.00.1	11
500.673.00.1	105
501.655.00.1	94
501.655.00.8	94
501.657.00.8	100
816.418.00.1	29
854.188.11.1	135
855.846.46.1	127
894.094.11.1	42



## NRF nr

NRF nr.	Side	NRF nr.	Side	NRF nr.	Side	NRF nr.	Side
2290892	130	6110092	102	6165978	109	6166171	151
2291112	136	6110093	101	6165979	109	6166172	151
2291113	136	6110112	100	6165981	109	6166173	151
2291114	136	6110126	94	6165983	111	6166175	143
2291115	136	6110127	94	6165984	111	6166176	48
2291116	136	6110301	94	6165985	111	6166178	87
2291122	136	6110302	100	6165987	110	6166181	59
2292806	182	6110303	95	6165988	112	6166183	66
2292808	182	6110304	97	6165995	110	6166185	9
2292815	182	6110307	94	6165996	112	6166192	24
2294466	136	6110308	100	6165997	49	6166193	30
2294469	136	6110309	96	6165999	49	6166194	54
2294473	136	6110311	97	6166002	49	6166195	54
2294476	136	6110314	100	6166003	49	6166196	51
2294479	136	6110315	95	6166046	11	6166197	51
2296144	127	6110317	96	6166047	10	6166202	142
2296145	125	6110321	101	6166048	10	6166203	148
2296146	124	6110322	101	6166049	60	6166207	144
2296147	134	6110323	101	6166051	60	6166208	144
4520003	165	6110635	104	6166052	60	6166209	61
4520009	165	6110653	104	6166054	60	6166211	60
4520038	169	6110656	104	6166056	61	6166212	51
4520039	165	6110664	105	6166057	61	6166213	51
4520176	179	6110667	104	6166058	61	6166214	51
4520177	179	6110673	104	6166061	61	6166215	51
4520178	179	6165801	66	6166063	61	6166216	51
4520179	174	6165813	8	6166064	61	6166217	51
4520181	179	6165814	51	6166065	61	6166218	52
4520192	165	6165815	51	6166076	49	6166219	52
4520193	165	6165817	51	6166077	49	6166221	52
4520198	166	6165818	29	6166079	142	6166222	52
4520199	166	6165822	22	6166085	143	6166223	52
4520249	164	6165823	23	6166086	143	6166224	52
4520256	136	6165825	23	6166088	148	6166225	52
4520257	169	6165826	25	6166089	148	6166226	52
4520258	167	6165827	25	6166091	128	6166227	52
4520259	167	6165839	11	6166147	51	6166228	52
4520261	169	6165863	126	6166148	144	6166229	52
4520262	166	6165865	128	6166149	54	6166231	52
4520297	165	6165889	66	6166151	54	6166232	54
4520298	165	6165927	20	6166152	54	6166233	54
4520346	180	6165928	20	6166153	54	6166234	54
4520351	168	6165929	151	6166154	54	6166235	54
4520352	168	6165938	23	6166157	54	6166236	54
4520513	134	6165941	28	6166158	54	6166237	54
4520674	182	6165953	23	6166159	19	6166238	55
4520713	181	6165955	22	6166161	18	6166239	55
4521004	180	6165958	22	6166163	53	6166241	55
6110084	110	6165959	15	6166164	53	6166242	55
6110085	110	6165961	14	6166165	49	6166243	55
6110086	110	6165962	16	6166166	49	6166245	55
6110087	112	6165963	16	6166167	151	6166246	56
6110088	112	6165971	41	6166168	150	6166247	56
6110089	112	6165974	18	6166169	151	6166248	56

NRF nr.	Side	NRF nr.	Side	NRF nr.	Side	NRF nr.	Side
6166249	56	6166543	48	6166738	53	6166862	77
6166251	56	6166545	48	6166741	53	6166863	75
6166252	56	6166546	48	6166743	53	6166864	79
6166253	49	6166554	84	6166744	53	6166865	76
6166254	48	6166555	84	6166745	53	6166866	113
6166255	50	6166556	84	6166746	114	6166867	113
6166256	50	6166557	84	6166747	114	6166868	113
6166257	50	6166558	83	6166748	110	6166869	113
6166258	50	6166597	129	6166749	110	6166871	114
6166259	53	6166598	129	6166751	112	6166872	114
6166261	53	6166599	53	6166752	112	6166873	114
6166262	53	6166601	53	6166753	72	6166874	109
6166263	53	6166602	53	6166754	72	6166875	109
6166267	144	6166603	50	6166755	73	6166876	109
6166268	144	6166604	50	6166756	73	6166877	109
6166269	144	6166605	50	6166757	73	6166878	110
6166271	144	6166606	64	6166758	73	6166879	110
6166272	144	6166607	64	6166761	73	6166881	111
6166273	144	6166615	58	6166762	75	6166882	111
6166274	23	6166616	58	6166763	79	6166883	111
6166278	48	6166622	64	6166764	76	6166884	111
6166279	48	6166626	41	6166765	74	6166885	112
6166318	61	6166654	84	6166766	74	6166886	112
6166319	61	6166655	84	6166767	75	6166887	84
6166327	56	6166657	82	6166768	73	6166888	82
6166328	56	6166658	82	6166769	79	6166889	82
6166329	54	6166661	82	6166771	74	6166891	83
6166331	54	6166662	82	6166772	78	6166892	83
6166332	51	6166664	83	6166773	79	6166893	83
6166333	51	6166665	83	6166774	77	6166931	25
6166355	36	6166666	83	6166775	75	6167011	36
6166363	115	6166667	83	6166776	78	6167021	29
6166364	115	6166669	83	6166777	78	6167044	65
6166369	145	6166671	83	6166778	78	6167045	31
6166372	145	6166672	83	6166779	78	6167046	31
6166386	147	6166673	83	6166781	78	6167047	30
6166387	143	6166675	58	6166783	78	6167049	31
6166388	145	6166676	58	6166784	77	6167059	61
6166391	145	6166677	58	6166785	76	6167061	61
6166395	85	6166678	58	6166786	76	6167062	61
6166396	86	6166679	66	6166787	80	6167063	61
6166397	87	6166681	87	6166818	65	6167064	61
6166398	86	6166714	116	6166846	73	6167065	61
6166425	59	6166721	56	6166847	74	6167066	60
6166436	62	6166722	56	6166848	72	6167067	60
6166439	113	6166723	56	6166849	72	6167068	60
6166443	130	6166725	57	6166851	77	6167069	60
6166444	50	6166726	57	6166852	77	6167071	60
6166446	49	6166727	57	6166853	72	6167072	60
6166447	49	6166728	50	6166854	73	6167073	57
6166485	9	6166729	50	6166855	73	6167074	57
6166486	10	6166731	50	6166856	73	6167075	57
6166491	8	6166733	50	6166857	78	6167076	57
6166492	24	6166735	50	6166858	78	6167077	57
6166498	8	6166736	53	6166859	78	6167078	57
6166542	48	6166737	53	6166861	77	6167079	57





---

NRF nr.	Side
6167081	57
6167082	57
6167083	57
6167084	57
6167085	57
6167086	54
6167087	55
6167088	56
6167116	151
6167383	34
6167384	34
6167386	34
6167387	35
6167391	41
6167393	127
6167417	126
6167419	128
6167421	128
6295436	157

**Geberit AS**  
Luhrtoppen 2  
1470 Lørenskog

Telefon 67 97 82 00  
Telefaks 67 97 82 01  
sales@geberit.com

[www.geberit.no](http://www.geberit.no)

